

О Банке	(2)
Вступительное слово	(3)
Политика Банка	(5)
Собственные средства	(6)
Партнеры	(9)
География деятельности	(10)
Менеджмент Банка	(12)
Персонал	(14)
Структура управления Банка	(15)
Банк в регионах	(17)
Банк без границ	(19)
Услуги Банка	(21)
Кредитная деятельность	(22)
Межбанковский рынок кредитов	(23)
Фондовые и инвестиционные операции	(24)
Эквайринг	(25)
Документарные операции	(26)
Депозитарное обслуживание	(27)
Техническая оснащенность	(29)
Аудиторское заключение	(31)
Финансовая отчетность	(35)
Перспективы 2002 - 2003	(48)
English version	(49)

Финансирование. Всемирная история банков

(4)	(8)	(16)	(18)	(20)	(28)	(30)	(34)	(47)
-----	-----	------	------	------	------	------	------	------

Ист Бридж Банк

Год основания - 1994.

Форма собственности - общество с ограниченной ответственностью.

Величина уставного капитала на 1.01.2002 - 909 922 тыс. руб.

Лицензии:

Лицензия № 2938 от 23.03.99 на осуществление банковских операций в рублях и иностранной валюте со средствами юридических лиц.

Лицензия № 2938 от 23.03.99 на осуществление банковских операций в рублях и иностранной валюте со средствами физических лиц.

Лицензия профессионального участника рынка ценных бумаг на осуществление брокерской, дилерской и депозитарной деятельности № 138-00472-210400 от 08.06.2000 г.

Членство Банка:

Российская Национальная Ассоциация S.W.I.F.T. с 20.07.00.



ВСТУПИТЕЛЬНОЕ СЛОВО

Уважаемые Партнеры и Клиенты Ист Бридж Банка! Господа!

Сегодня я с гордостью представляю Вам годовой отчет Ист Бридж Банка за 2001 год. Мне хотелось бы надеяться, что Вы по достоинству оцените те успехи, которых мы достигли за отчетный период.

Быть может, некоторых из вас удивит стиль изложения, который мы приняли для составления этого отчета, т.к. в настоящее время нет необходимости подробно перечислять некоторые услуги, ставшие обязательными для любого крупного кредитного учреждения.

Сегодня тенденции развития банковского бизнеса таковы, что невозможно и неприемлемо работать по типовым схемам обслуживания, сегодня главным критерием оценки успешной деятельности банка становится органичное сочетание трех составляющих успеха: широкого спектра качественных услуг, системы управления и многопрофильной клиентской базы.

Результаты деятельности Ист Бридж Банка в 2001 году позволяют с уверенностью говорить о сохранении и увеличении темпов развития Банка, а также о соответствии политики и работы Банка новейшим требованиям как со стороны регулирующих государственных органов, так и со стороны Клиентов Банка.

Динамичное развитие Банка, увеличение основных финансовых показателей, а также принятие Концепции развития банка на 2002 - 2005 годы позволяют нам надеяться на дальнейшее увеличение темпов роста активов, прибылей и иных важнейших показателей нашей работы.

Сегодня, исходя из достижений 2001 года, мы планируем уделять первостепенное внимание качественному росту клиентской базы, значительно расширить сотрудничество с крупными промышленными предприятиями России, предприятиями высоких технологий, а также расширить региональное направление деятельности Ист Бридж Банка. Предоставление высококлассного уровня обслуживания и индивидуальный подход к каждому Клиенту позволят существенно укрепить позиции банка на всех сегментах рынка банковских услуг.

И в заключение мне хотелось бы выразить глубокую признательность и благодарность всем тем, кому Ист Бридж Банк обязан своими успехами. Это, прежде всего, Клиенты и Партнеры Банка, а также его сотрудники и управляющий аппарат.



Президент Ист Бридж Банка
Катышев А.Б.

A handwritten signature in blue ink, appearing to read 'А.Б. Катышев', written over a horizontal line.

Финансирование. Всемирная история банков

XIV-XVI века. ИТАЛИЯ. ФЛОРЕНТИЙСКИЕ ШЕДЕВРЫ

Джотто, Бруннелески, Мазаччо, Донателло, Боттичелли, Микеланджело, Рафаэль, Леонардо да Винчи - создатели мировых шедевров живописи, скульптуры, архитектуры.

Медичи, Пацци, Строцци, Питти, Ручеллаи - банкиры, великие финансисты и меценаты, по заказу и на средства которых создавались шедевры.

Статуя «**Персей с головой Медузы**» Бенвенутто Челлини. Создана по заказу города Флоренции на средства банкира Козимо Медичи (фото 1).

Знаменитая скульптурная группа Микеланджело «**День и Ночь**» создана по заказу и на средства Джулиано Медичи - главы банкирского дома Сан-Лоренцо (фото 2).

Статуя «**Юдифь с головой Олоферна**» Донателло создана по заказу императора Карла XIII на средства банкира Дж. Строцци.



XIV-XVI centuries. ITALY. THE FLORENTINE MASTERPIECES

Giotto, Brunelleschi, Masaccio, Donatello, Botticelli, Michelangelo, Raphael, Leonardo de Vinci created the world masterpieces of painting, sculpture and architecture.

Medici, Pazzi, Ctrozzi, Pitti, Rucheallaiare were bankers, great financiers and patrons of art, under the order and on means of which were created the world masterpieces

The statue «**Perseus with the Head of Medusa**» is created under the order of Florence on means of banker Kozimo Medici (photo 1).

The head of the Sun-Lorenzo's banking-house, a banker by name Giuliano Medici gave money on creating of well-known Michelangelo's sculptural group «**Day and Night**» (photo 2).

Donatello. The statue «**Judith with the Head of Holofernes**» is created under the order of the emperor Karl XIII and Ctrozzi's investments.

2001 год был отмечен стремлением российских банков к капитализации и созданию долгосрочных продуктов, инвестиций и кредитования. Рубеж второго и третьего тысячелетий стал переломным моментом в становлении российской банковской системы, начав отсчет «истории» банков, определения приоритетов их работы, принципов и традиций.

Политика деятельности Ист Бридж Банка строится на следующих принципах:

1. Качество и универсальность предоставляемых банковских услуг.
2. Ориентация на взаимовыгодное сотрудничество и партнерские отношения с Клиентами Банка.
3. Приоритет четкой регламентации прав и обязанностей в управленческой структуре Банка.



ПЕРСПЕКТИВЫ 2002

Ист Бридж Банк планирует увеличить рост капитальных вложений, ресурсную базу, а также расширить типовой пакет банковских услуг, предоставляемых Клиентам Банка. Мы строили и будем строить свою работу на добротных принципах традиционного банковского дела, здоровом консерватизме и бережном отношении к Клиентам Банка.

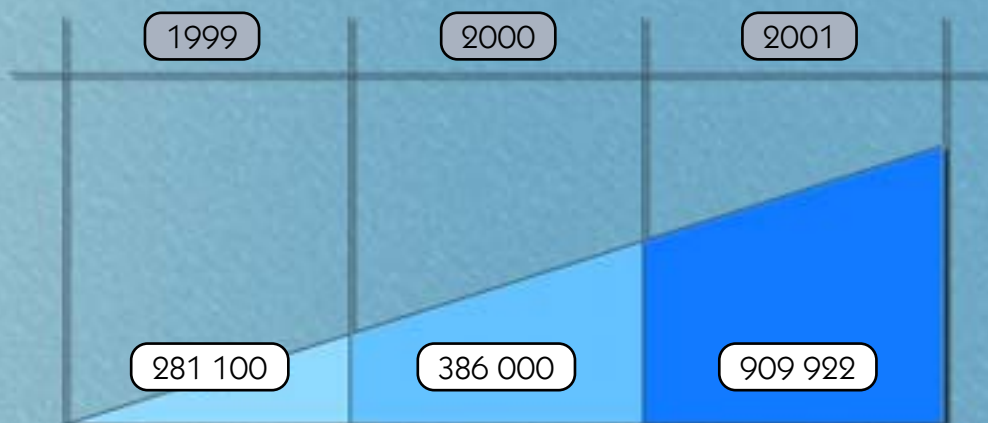
СОБСТВЕННЫЕ СРЕДСТВА

В 2001 году объем собственных средств Банка вырос более чем в 2 раза. Таким образом, Ист Бридж Банк, как и в предыдущие годы, продолжает следовать стратегии наращивания своих финансовых ресурсов, укрупнению капитала. К началу 2002 года уставный капитал Ист Бридж Банка составил 909 922 тыс. руб.

Согласно показателям работы Ист Бридж Банка, начиная с 1999 года:

- валюта баланса возросла с 138 459 тыс. руб. до 2 450 196 тыс. руб., то есть в 17,7 раз;
- балансовая прибыль увеличилась с 6 718 тыс. руб. до 26 411 тыс. руб., то есть в 3,9 раза.

Рост собственных средств (в тыс. руб.)



СОБСТВЕННЫЕ СРЕДСТВА

Финансовые показатели Ист Бридж Банка по состоянию на 01.01.2002

	тыс. руб.
1. Валюта баланса.....	2 450 196
2. Собственный капитал Банка.....	953 068
3 Привлеченные средства от физических лиц.....	5 259
4 Привлеченные средства от юридических лиц, в т.ч.:.....	1 425 197
собственные векселя.....	93 315
средства на корреспондентских счетах «Лоро» банков.....	817 509
средства на расчетных счетах клиентов.....	469 163
привлеченные МБК.....	45 210
5 Ссудная задолженность, в т. ч.	980 529
по учтенным векселям.....	0
размещенные МБК и банковские депозиты.....	569 646
выданные кредиты юридическим и физическим лицам в рублях.....	308 243
выданные кредиты юридическим и физическим лицам в валюте.....	102 640
6 Средства в банках, в т.ч.	862 385
на счетах в ЦБ РФ.....	537 080
на счетах «Ностро» в других банках.....	325 305
7 Объем вложений в государственные ценные бумаги.....	13 964
8 Полученная балансовая прибыль.....	26 411

ПЕРСПЕКТИВЫ 2002

В ближайших планах Ист Бридж Банка - осуществление реорганизации путем преобразования из общества с ограниченной ответственностью в акционерное общество. Привлеченные посредством размещения акций денежные средства создадут дополнительную финансовую базу для укрепления и расширения деятельности Банка. Преобразование Банка в акционерное общество будет также способствовать и дальнейшему увеличению его уставного капитала.

1492 год. ОТКРЫТИЕ АМЕРИКИ



Христофор Колумб.

Khristofor Columb.

Основной гранд, составивший почти 2/3 всего финансирования плавания Колумба, великий мореплаватель получил как ссуду от семейства Медичи - богатых флорентийских коммерсантов, создавших первый Банкирский Дом Флоренции в эпоху Возрождения. Официально считается, что Христофор Колумб открыл Америку 12 октября 1492 года, когда спустя три месяца после начала плавания его корабли прибыли к Багамским островам. И открытие материка произошло на деньги итальянских банкиров.

1492 year. DISCOVERING OF AMERICA

Лиеф Эрикссон увидел Америку.
(С полотна средневекового художника).

Lief Erikson has seen America.
(Canvas of medieval artist.)

A great seafarer was granted a loan, which made 2/3 of total financing Columbus's navigation.

The Medichy's family (rich Florentine businessmen) granted this loan. Medichy established the first Banking - house in Florence during Renaissance.

Considered that Columbus discovered America on the 12th October 1492, after three months of voyage his ships arrived in Bahamas. And continent discovering occurred on Italian bankers' funds.



ПАРТНЕРЫ

За годы работы Ист Бридж Банк установил партнерские отношения с рядом крупных иностранных и отечественных банков. Благодаря постоянному контакту и обмену информацией с партнерами Банк имеет возможность своевременно отслеживать различные тенденции, складывающиеся на финансовом рынке. И самое главное - увеличивать количество проводимых операций, их объемы.

Ист Бридж Банк поддерживает и укрепляет партнерские отношения с российскими банками, в число которых входят:

Банк «Зенит»
«Внешэкономбанк»
АКБ «Доверительный Инвестиционный Банк»
КБ «Диалог-Оптим»
КБ «Европейский Расчетный Банк»
КБ «Европейский Трастовый Банк»
АКБ «Еврофинанс»
АКБ «Интерпромбанк»
ООО КБ «Кредиттраст»
АКБ «Ланта-Банк»
КБ «МакПромБанк»
КБ «МДМ»
КБ «Международный Акционерный Банк»
«Металлинвестбанк»
АКБ «Нефтепромбанк»
ИКБ «Олма-Банк»
ЗАО АКБ «Пересвет»
АКБ «Пробизнесбанк»
КБ «Промсвязьбанк»
ОАО АБ «Пушкино»
АКБ «Росбанк»
АКБ «Русский Генеральный Банк»
КБ «Русский Индустриальный Банк»
КБ «Русский Купеческий Банк»
КБ «Русский Международный Банк»
КБ «СВА-Банк»
КБ «СДМ-Банк»
КБ «Федерально-Промышленный Банк»
АКБ «Финпромбанк»
МФ «Ханты-Мансийский Банк»
и другие.



ГЕОГРАФИЯ ДЕЯТЕЛЬНОСТИ



ПАРТНЕРЫ

Стабильное положение Ист Бридж Банка и его устойчивая репутация как одного из крупнейших и надежных кредитно-финансовых учреждений России делают возможным эффектив-

ное сотрудничество с зарубежными банковскими институтами. Это дает ему право называться как клиентским Банком, так и Банком для банков.

Банки - корреспонденты:

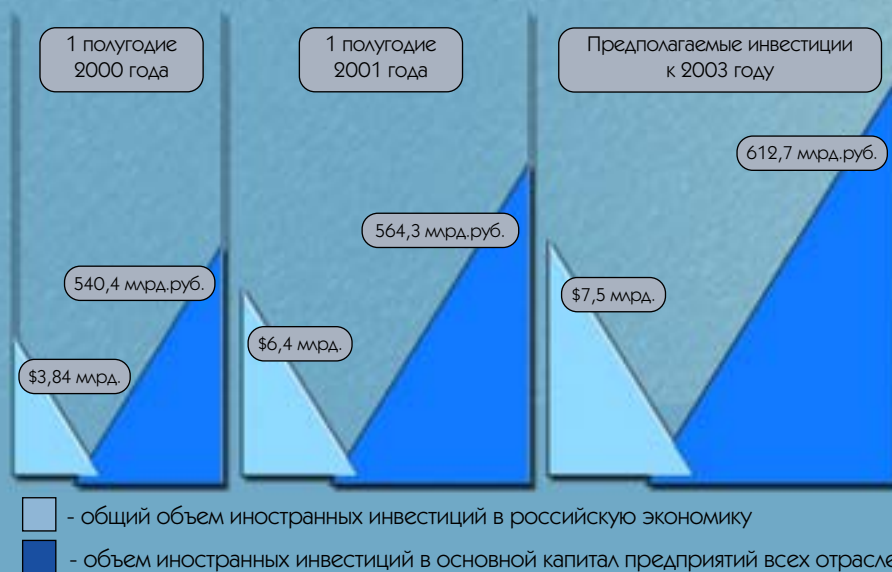
- «Акционерный Киевский Народный Банк» (Украина, Киев)
- АО «Латэко-Банк» (Латвия, Рига)
- ОАО Банк «ЦентрКредит» (Казахстан)
- Филиал «Плявниеки» Латэко-Банк (Латвия, Рига)
- АКБ «РРБ-Банк» (Белоруссия, Минск)
- «Bankers TRUST COMPANY» (США, Нью-Йорк)
- «Deutsche Bank» (Германия, Франкфурт-на-Майне)
- «Union Bank of California International» (США, Нью-Йорк)

Развитие корреспондентских отношений Ист Бридж Банка характеризовалось в 2001 году как ростом количества собственных платежей, так и увеличением массы транзитных платежей лоро-

корреспондентов в большинстве стран мира. Это соответствует концепции развития Банка по совершенствованию уровня и спектра предлагаемых услуг банкам-корреспондентам.

ПЕРСПЕКТИВЫ 2002

В предстоящем году Банк планирует установить партнерские отношения и открыть корреспондентские счета в крупнейших западноевропейских банках, что связано, в первую очередь, с концепцией развития Ист Бридж Банка в отношении долгосрочных инвестиций и привлечения западного капитала на российский рынок.



МЕНЕДЖМЕНТ БАНКА

Принцип организации управленческой структуры Банка - строгое разделение обязанностей и полномочий топ-менеджмента. В Банке работает ряд комитетов по различным направлениям деятельности:

по обслуживанию клиентов, а также инвестиционный и кредитный комитеты. Особое внимание руководством банка уделяется развитию системы оперативного и перспективного планирования.

Члены Правления:



Президент Банка
Катышев
Александр Борисович



Председатель Правления
Калачев
Валерий Валентинович



Главный бухгалтер
Марусова
Галина Георгиевна

МЕНЕДЖМЕНТ БАНКА



Заместитель
Председателя Правления
по финансовым вопросам
Ермолаев
Владимир Витальевич



Заместитель
Председателя Правления
по кассовой работе
Усов
Роман Александрович



Заместитель
Председателя Правления
по внутреннему контролю
Ивашов
Андрей Эдуардович

ПЕРСОНАЛ

Успешная деятельность специалистов. В настоящее время в штате Банка насчитывается 96 человек, причем 21 из них работают в Банке с момента его основания, что является отличным показателем стабильности и престижа Ист Бридж Банка.



ПЕРСПЕКТИВЫ 2002

Благодаря применяемой в Банке концепции управления, предоставляющей сотрудникам возможность активно участвовать в коллегиальных органах управления Банком и рабочих группах, значительно повышается уровень заинтересованности каждого сотрудника в достижении общего успеха.

В предстоящем году в Ист Бридж Банке будут внедрены современные технологии кадрового аудита, комплексной оценки персонала, мотивации и стимулирования сотрудников.

Финансирование. Всемирная история банков



Первое здание биржи. 1794 год.
The first building of the exchange.

1792 year. USA. NEW YORK
STOCK EXCHANGE WAS FORMED

Bank of New York shares were the first trading shares on the New York Stock exchange. As Bank of New York is one of the most successful and socially significant banks of USA.

1792 год. США. СФОРМИРОВАНА
НЬЮ-ЙОРКСКАЯ ФОНДОВАЯ БИРЖА

Первыми акциями для торгов стали акции Банка Нью-Йорка - одного из самых успешных и социально значимых банков США.

Торговый день. Конец XX века.
Trade day. At the close of XX century.



В июле 2001 года, реализуя долгосрочную программу, направленную на развитие региональных связей, Ист Бридж Банк открыл свой первый филиал в г. Калуга, заключив рамочное соглашение о сотрудничестве с администрацией Калужской области. В первую очередь данное соглашение позволяет реализовывать потенциальные возможности региональных предприятий,

а также осуществлять взаимовыгодное сотрудничество между Банком и производственно-промышленным сектором Калужской области посредством инвестиций и программ кредитования.

Менее чем за полугодовой период деятельности Калужского филиала Ист Бридж Банка в нем было открыто 57 расчетных счетов, в том числе 44 - юридическими лицами.

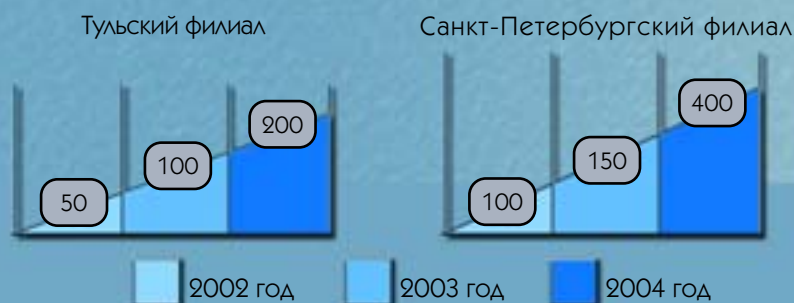
Объемы финансирования в виде кредитов на конец 2001 года по отраслям



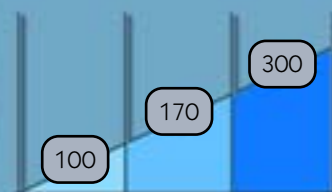
ПЕРСПЕКТИВЫ 2002

Благодаря развитию партнерских отношений, а также программе долгосрочного кредитования промышленных предприятий и предприятий-экспортеров, Ист Бридж Банк планирует открыть в 2002 году филиалы банка в городах Санкт-Петербурге и Туле.

Планируемый рост клиентской базы



Калужский филиал



1820 год. МИРОВАЯ ИНДУСТРИАЛИЗАЦИЯ



Банкиры, крупнейшие финансисты своего времени - на их средства создавался век XIX - век индустриализации.

Лондон становится центром притяжения таких всемирно известных банкирских домов, как Бэринги, Ротшильды, Шредеры, Лазарды, Клейнворты. Текстильные фабрики, оружейные заводы, промышленное производство мебели, обуви, товаров народного потребления, жилищное строительство, первые социальные проекты - мировая экономика строилась на деньги крупнейших банкирских домов Европы.

1820 year. GLOBAL INDUSTRIALIZATION

Bankers, largest financiers of that time were investors of XIX century - industrialization century.

London attracted the following world known Banking-house: Bering, Rothschild, Shredder, Lazard and Kleinvort. Textile factories, arms plants, industrial production of furniture, footwear, consumer goods, housing construction, first social packages appeared in London. World economy was formed on largest European banking-houses' funds.



В 2000 году Ист Бридж Банк совместно с Латэко Банком (г. Рига) начал реализацию программы «Банк без границ». Ее начало было обусловлено необходимостью наиболее полной реализации потенциала своих Клиентов.

Латэко Банк (Латвийский Экономический Коммерческий Банк) является одним из лидеров финансового рынка Прибалтики. Латэко Банк постоянно

входит в пятерку крупнейших латвийских банков, лидирующих по таким показателям как ROA и ROE (характеризующим эффективность и прибыльность оборачиваемости капитала и активов).

Реализация программы позволила Клиентам обоих Банков воспользоваться уникальными услугами, ранее не доступными на финансовых рынках России, Латвии и других стран.

Сегодня в ходе реализации программы «Банк без границ» Ист Бридж Банк осуществляет:

- ♦ Финансирование международных торговых операций.
- ♦ Реализацию индивидуальных схем по расчетам в российских рублях и долларах США.
- ♦ Взаимные консультации по работе со счетами.
- ♦ Вексельное кредитование.
- ♦ Максимальную скорость прохождения клиентских платежей за счет существования объединенной корреспондентской сети.

ПЕРСПЕКТИВЫ 2002

В соответствии с принятой Концепцией развития Ист Бридж Банк собирается увеличить перечень предоставляемых услуг. Для максимально полного удовлетворения пожеланий Клиентов Банк планирует уже в конце 2002 года ввести в программу «Банк без границ» новый вид кредитования, предназначенный для предприятий-экспортеров.

1861-1865 годы. ГРАЖДАНСКАЯ ВОЙНА В США МЕЖДУ СЕВЕРОМ И ЮГОМ



50 миллионов долларов. Именно столько было передано северными банками правительству США на борьбу с рабовладельческим строем.

Именно благодаря поддержке представителей банков Северо-Востока, войска северян одержали победу, в результате которой на территории Соединенных Штатов было отменено рабство.

1861-1865 years. CIVIL WAR BETWEEN NORTH AND SOUTH IN USA

The North Banks transferred 50 million dollars to the Government of USA on the struggle against the slave owning system. Due to support of representatives of the North-East Banks the army of northerners won the battle as a result of which the slavery was cancelled in the territory of the United States of America.



В число типовых услуг, предоставляемых Ист Бридж Банком своим Клиентам, входят:

- расчетно-кассовое обслуживание;
- валютные операции;
- кредитование;
- фондовые и инвестиционные операции;
- документарные операции;
- депозитарная деятельность;
- эквайринг;
- консультационные услуги;
- работа в системе «Банк-Клиент»;
- инкассация.

Поскольку Банк практикует индивидуальный подход к обслуживанию каждого Клиента, мы предлагаем всем желающим «General parcel» - клиентский портфель уникальных услуг, сформированный специалистами группы «Бридж». Именно комплекс «General parcel» дает нашим Клиентам возможность параллельной работы на всех направлениях финансового рынка благодаря участию банковских структур, финансово-инвестиционной компании и страховой группы.

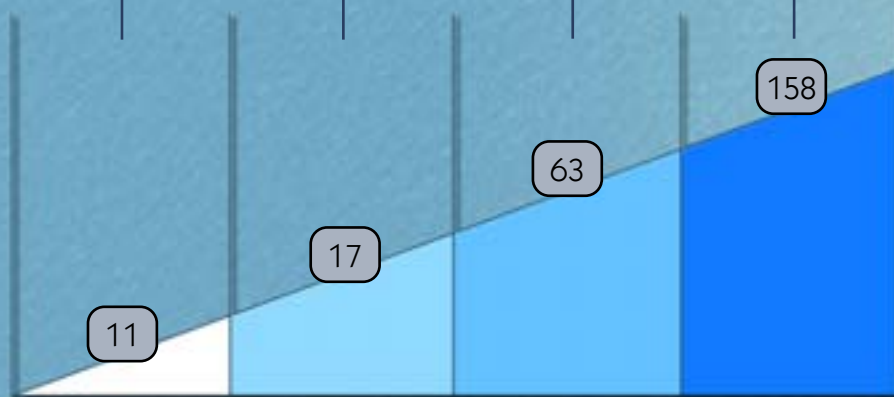
Общее количество открытых в 2001 году счетов - 249, из них:

Число счетов с оборотом более 1 млн. руб.

с оборотом более 10 млн. руб.

с оборотом более 50 млн. руб.

Другие



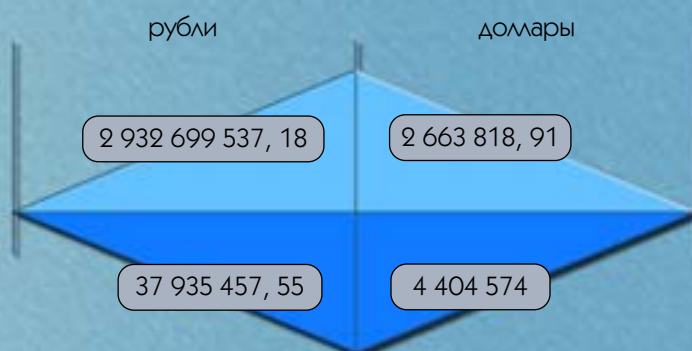
ПЕРСПЕКТИВЫ 2002

Начиная с 2001 года в банковской сфере прослеживается четкая тенденция российских банков к укрупнению пакета типовых услуг. Что касается Ист Бридж Банка, то наша политика соответствия цены, качества и ассортимента предлагаемых Клиентам услуг давно привела к тому, что типовые банковские продукты включают в себя и специализированные и эксклюзивные программы.


КРЕДИТНАЯ ДЕЯТЕЛЬНОСТЬ

Приоритетом в кредитовании Ист Бридж Банка по-прежнему пользуются его постоянные Клиенты. Что касается преимуществ в экономических отраслях, то, безусловно, это предприятия промышленности и наукоемкого производства, а также строительные и торговые предприятия.

Объем выданных кредитов



Размер кредитного портфеля, руб.



Средняя ставка по кредитам, %



ПЕРСПЕКТИВЫ 2002

В настоящее время все большие обороты набирает банковское кредитование, связанное с потребительскими и ипотечными кредитами населению. Именно этой политики будут придерживаться большинство российских банков.

Но, поскольку Ист Бридж Банк создан специально для обслуживания корпоративных Клиентов, в 2002 году мы, как и прежде, планируем увеличение объемов промышленных долгосрочных кредитов, кредитов овердрафт, а также предоставление нового вида кредитования, специально для участников внешнеэкономической деятельности.

МЕЖБАНКОВСКИЙ РЫНОК КРЕДИТОВ

На протяжении всего 2001 года Ист Бридж Банк занимал лидирующие позиции на рынке ММВБ как ведущий оператор рынка СКВ по доллару США. Являясь активным оператором рынка МБ, Банк постоянно расширяет круг своих партнеров на рынке, проводя жесткую оценку финансового состояния банков-контрагентов.

По привлеченным МБК:

- дебетовые обороты - 28 213 140 тыс. руб.;
- кредитовые обороты - 28 247 931 тыс. руб.;
- остатки - 45 210 тыс. руб.

По размещенным МБК:

- дебетовые обороты - 143 607 510 тыс. руб.;
- кредитовые обороты - 143 342 992 тыс. руб.;
- остатки - 569 646 тыс. руб.;
- в том числе по счету 32 003 - 1 000 тыс. руб.

По централизованным размещенным МБК:

- дебетовые обороты - 500 000 тыс. руб.;
- кредитовые обороты - 500 000 тыс. руб.

Месяц	Привлеченные МБК за 2001 год		Размещенные МБК за 2001 год	
Январь	365 000 000	1 850 000	1 725 000 000	2 250 000
Февраль	638 994 000	3 000 000	1 223 046 500	8 300 000
Март	1 778 300 000	8 075 000	876 840 000	16 050 000
Апрель	2 198 800 000	4 550 000	654 560 000	6 550 000
Май	1 949 600 000	13 243 000	1 047 800 000	7 169 000
Июнь	2 781 300 000	20 149 600	2 639 500 000	4 605 000
Июль	2 237 285 500	37 274 300	1 915 100 000	4 670 000
Август	2 025 037 000	43 427 200	2 090 600 000	9 800 000
Сентябрь	2 594 283 100	34 672 500	1 011 500 000	14 600 000
Октябрь	4 448 000 000	51 710 300	1 170 450 000	1 900 000
Ноябрь	2 457 000 000	24 354 800	1 812 900 000	4 700 000
Декабрь	4 091 300 000	39 399 000	997 300 000	6 850 000

- рубли
- доллары


ПЕРСПЕКТИВЫ 2002

Ист Бридж Банк планирует увеличить объем операций на рынке межбанковского кредитования примерно на 3%. Этому способствуют относительно стабильная ситуация с рублевой ликвидностью, устойчивость ставок «овер-найт», а также надежность и привлекательность самого Банка для его контрагентов.

ФОНДОВЫЕ И ИНВЕСТИЦИОННЫЕ ОПЕРАЦИИ

В течение всего 2001 года Банк активно проводил работу на фондовом рынке, включая операции с государственными ценными бумагами, брокерские операции с ценными бумагами, операции по учету векселей. Основную долю в вексельном портфеле Банка занимают векселя ОАО «Газпром». Кроме того, в 2001 году Ист Бридж Банк активно осуществлял операции по выпуску собственных векселей. По состоянию на 01.01.2002 остаток выпущенных Банком собственных векселей составил 93315 тыс. руб.

Оборот по приобретенным вексям*

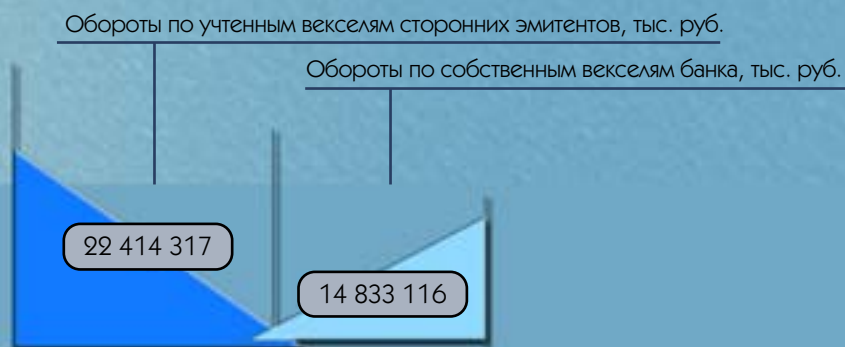


*в тыс. руб.

ПЕРСПЕКТИВЫ 2002

В 2002 году главным направлением деятельности Банка на рынке ценных бумаг останется работа с государственными ценными бумагами, а также вексельные операции. Кроме того, Ист Бридж Банк начнет работать на рынке еврооблигаций. Это, в первую очередь, расширит возможности тех Клиентов Банка, кто интересуется этим рынком, прежде всего нерезидентов, а также тех российских компаний, которые имеют соответствующее разрешение.

Предполагаемый оборот вексельных операций в 2002 году



В 2001 году Ист Бридж Банк начал предоставлять своим Клиентам услуги по эквайрингу международных банковских карт VISA, Eurocard, MasterCard, Maestro, Diners Club. Предоставление услуги эквайринга позволяет компаниям увеличивать оборот, расширять круг Клиентов, повышать конкурентоспособность предприятия и эконо-

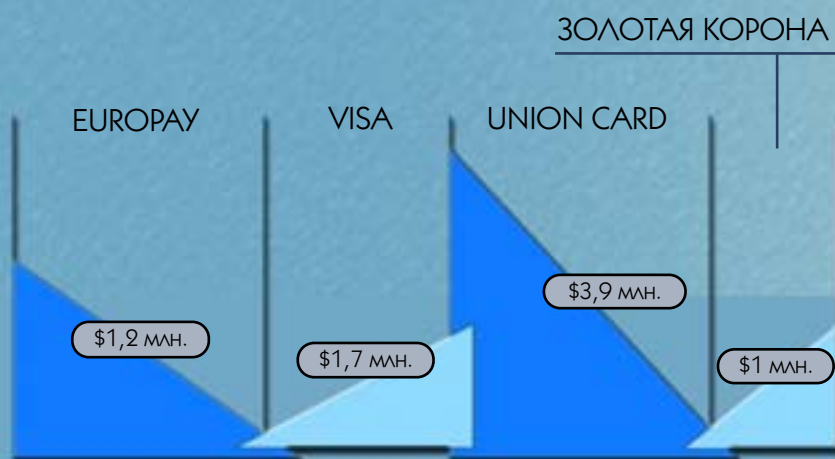
мить на инкассации выручки. За 6 месяцев 2001 года было установлено 10 POS-терминалов в таких магазинах как «Москвичка», «Серпуховский», «Тишинка», «Стелс» и еще пять предприятий торговли и сервиса находились в стадии подключения. Оборот в эквайринговой сети за IV квартал 2001 года составил более 1 млн. руб.



ПЕРСПЕКТИВЫ 2002

Одним из перспективных направлений работы Ист Бридж Банка является эмиссия банковских карт. В 2002 году Банк планирует вступить в ассоциацию Europay International S.A. и начать эмиссию международных банковских карт Eurocard/MasterCard и Cirus/Maestro.

Оборот средств по пластиковым картам в России на 01.07.01



ДОКУМЕНТАРНЫЕ ОПЕРАЦИИ

Ист Бридж Банк предлагает своим Клиентам широкий перечень документарных операций, проводимых в сочетании с комплексом элементов финансирования торговли и проектного финансирования:

- документарное инкассо,
- аккредитивы, открываемые банком,
- аккредитивы, авизуемые банком,
- аккредитивы при импортно-экспортных операциях в клиринговых валютах,
- гарантийные операции, резервирование аккредитивов,
- выполнение функций агента валютного контроля,
- операции с еврочеками,
- авалирование векселей.



ПЕРСПЕКТИВЫ 2002

Сохранение акцента на обслуживание производственных и торговых компаний, ориентированных на экспорт, поиск путей эффективного и взаимовыгодного сотрудничества с компаниями-импортерами в целях расширения предоставления торгового финансирования и документарных услуг останется одним из основных приоритетов деятельности Ист Бридж Банка в 2002 году. В ближайшее время Ист Бридж Банк рассмотрит возможность предоставления банковских гарантий Клиентам-экспортерам перед Государственной таможней РФ.

ДЕПОЗИТАРНОЕ ОБСЛУЖИВАНИЕ

Депозитарий Банка предоставляет Клиентам следующие виды услуг:

- открытие счетов ДЕПО юридическим и физическим лицам,
- учет бездокументарных и документарных ценных бумаг с обязательным централизованным хранением,
- учет и хранение сертификатов ценных бумаг,
- перерегистрация прав собственности на ценные бумаги,
- регистрация обременения ценных бумаг обязательствами,
- предъявление к оплате ценных бумаг депонента,
- представление интересов депонентов на собраниях владельцев ценных бумаг,
- информирование депонентов о действиях эмитента,
- консультации по вопросам условий выпуска и обращения ценных бумаг, проведения операций на фондовом рынке, законодательного регулирования фондового рынка.



ПЕРСПЕКТИВЫ 2002

В ближайшее время планируется постепенный переход Ист Бридж Банка на систему электронного документооборота (ЭДО) с использованием интернет-каналов передачи информации, позволяющих Клиентам передавать поручения и получать отчеты по их исполнению. Это позволит не только ускорить и упростить ввод в расчетную систему получаемых поручений Клиентов, но и значительно сократить расходы на обработку информации, что также отразится на тарифной политике Банка.

1869 год. ЕГИПЕТ. СТРОИТЕЛЬСТВО СУЭЦКОГО КАНАЛА


Решающая доля в субсидировании строительства Суэцкого канала принадлежала Банкирскому дому Ротшильдов.

Длина готового канала - 161 километр, глубина - 8 метров, а ширина по зеркалу воды - 22 метра. Через каждые десять километров была вырыта запасная бухта. Сегодня ширина канала составляет 200 метров, и нет ни одного места, где глубина была бы менее 15 метров. По нему может пройти полностью загруженный нефтяной танкер двенадцатиметровой осадки.

1869 year. EGYPT BUILDING OF SUEZ CANAL

The main share in subsidizing building of the canal belonged to Rothschild's Banking-house.

The length of the constructed canal was - 161 kilometers, depth - 8 meters, and width - 22 meters. Through each ten kilometers the reserve bay was dug. Today width of the canal makes 200 meters, and there is no place where depth would be less than 15 meters. Complete loaded oil tanker with twelve-meter draught can sail through the canal.



ТЕХНИЧЕСКАЯ ОСНАЩЕННОСТЬ

Для обеспечения бесперебойности банковского процесса в Ист Бридж Банке применяется самое современное программно-техническое оснащение. В Банке действует система электронных расчетов, включающая в себя подсистемы: «Банк-Клиент», «SWIFT», позволяющая качественно обслуживать Клиентов независимо от их местонахождения. Вся финансовая информа-

ция, передаваемая по открытым каналам связи, защищается с помощью программ криптозащиты и подписывается электронной подписью.

В 2001 году в Банке был осуществлен перевод всех каналов связи на оптоволоконные технологии с целью повышения их защищенности, качества и скорости связи.



ПЕРСПЕКТИВЫ 2002

В предстоящем 2002 году Банк планирует повышение технологичности банковских операций - двадцатипроцентную автоматизацию рабочего процесса, а также создание выделенной линии для связи с Центральным банком России. Это позволит более оперативно получать информацию о состоянии корреспондентских счетов Ист Бридж Банка, отдавать распоряжения Центробанку на проведение операций по данным счетам, а также своевременно и безукоризненно следовать требованиям Центрального банка в части документооборота и соблюдения Банком расчетных нормативов.


1883 год. СОЗДАНИЕ ПЕРВОГО НЕФТЯНОГО КОНЦЕРНА НА КАСПИИ



6 мая 1883 года было подписано высочайшее императорское утверждение новой в Баку фирмы - Каспийско-Черноморского нефтепромышленного и торгового общества, созданное полностью на средства Банкирского Дома Ротшильдов. Появление названного торгового дома значительно оживило нефтяную промышленность и Баку, и всей России. Открыв многим предпринимателям широкий кредит в десятки и сотни тысяч рублей, Ротшильды помогли местным предпринимателям выйти из крайне затруднительного положения, а некоторых даже спасли от полного банкротства.

1883 year. CREATION OF THE FIRST OIL CONCERN ON CASPIAN SEA

On the 6th May 1883 was signed imperial statement. According to this statement was established new firm in Baku. It was Caspian-Black Sea oil-industry and commercial company. Rothschild's Banking-house was the investor of this company. Baku and Russia oil industry became more brick after Rothschild's Banking-house appearing. Granted credits for ten and hundred thousand rubles, the Rothschild helped local businessmen to find extremely difficult way out and to save some of them from bankruptcy.



АУДИТОРСКОЕ ЗАКЛЮЧЕНИЕ

Аудиторское заключение
аудиторской фирмы ООО «Банк'с-Аудит-Сервис»
О достоверности бухгалтерской отчетности
Коммерческого Банка «Ист Бридж Банк»
(общество с ограниченной ответственностью),
подготовленной в соответствии с требованиями
действующего законодательства РФ
по итогам деятельности за год,
закончившийся 31 декабря 2001 года

Аудиторской фирмой ООО «Банк'с-Аудит-Сервис» был проведен аудит бухгалтерской отчетности Коммерческого Банка «Ист Бридж Банк» (общество с ограниченной ответственностью), подготовленной в соответствии с требованиями действующего законодательства РФ и нормативных актов, регулирующих бухгалтерский учет в Российской Федерации, по итогам деятельности за год, закончившийся 31 декабря 2001 года.

Аудиторская проверка Коммерческого Банка «Ист Бридж Банк» проведена в соответствии с:

- Временными правилами аудиторской деятельности в Российской Федерации, подтвержденными Указом Президента РФ от 22.12.93 № 2263 (с учетом последующих изменений и дополнений);
- Федеральным законом «Об аудиторской деятельности» от 07.08.2001 № 119-ФЗ (с учетом последующих изменений и дополнений);
- Положением о порядке составления и представления в Банк России аудиторского заключения по результатам проверки деятельности кредитной организации за год, утвержденным Банком России 23.12.97 № 10-П;
- Стандартами аудиторской деятельности, одобренными Комиссией по аудиторской деятельности при Президенте РФ;
- Порядком составления аудиторского заключения о бухгалтерской отчетности, одобренным Комиссией по аудиторской деятельности при Президенте РФ от 09.02.96 (протокол № 1);
- Правил (Стандарт) № 1 аудиторской деятельности в области банковского аудита «Порядок составления аудиторского заключения о достоверности бухгалтерской отчетности кредитной организации, подготовленный по итогам деятельности за год», одобренным Экспертным комитетом при Банке России по банковскому аудиту 08.09.98 (протокол № 4);
- Внутрифирменными стандартами аудита.

АУДИТОРСКОЕ ЗАКЛЮЧЕНИЕ

Аудиторская фирма считает, что в ходе работы было собрано достаточно доказательств, являющихся основанием для экспертных оценок и выводов, содержащихся в данном заключении.

Ответственность за достоверность представленных аудиторской фирме данных аналитического и синтетического учета, а также бухгалтерских форм отчетности несет руководство Банка.

Ответственность за предоставленное заключение несет аудиторская фирма ООО «Банк'с-Аудит-Сервис» на основе проведенного ею аудита.

Проведенный аудит дает достаточные основания для того, чтобы высказать мнение о достоверности данной отчетности.



АУДИТОРСКОЕ ЗАКЛЮЧЕНИЕ

По итогам проверки выдано настоящее аудиторское заключение от 05.04.2002 № 23/2002кз:

1. Порядок ведения бухгалтерского учета Коммерческого Банка «Ист Бридж Банк» (общество с ограниченной ответственностью) в целом соответствует Федеральному закону от 2.11.96 № 129-ФЗ «О бухгалтерском учете».

2. Бухгалтерская отчетность Банка подготовлена при соблюдении требований приказа Банка России от 18.06.97 № 02-263 «Об утверждении Правил ведения бухгалтерского учета в кредитных организациях, расположенных на территории Российской Федерации», и дополнений и изменений к «Плану счетов бухгалтерского учета в кредитных организациях Российской Федерации» (с учетом последующих изменений и дополнений), указаний Банка России от 24.10.97 № 7-У «О порядке составления и представления отчетности кредитными организациями в Банк России».

3. Проверенная годовая бухгалтерская отчетность во всех существенных аспектах подготовлена в соответствии с законодательством и нормативными актами, регулирующими порядок ведения бухгалтерского учета, подготовки бухгалтерской отчетности и принятыми принципами ведения бухгалтерского учета в Российской Федерации.

Аудиторская фирма подтверждает, что данные бухгалтерской отчетности Банка по состоянию на 01.01.2002 в целом не содержат существенных искажений, в том числе:

- баланса с общей валютой активов и пассивов в сумме 2 450 196 тыс. руб.;

- отчета о прибылях и убытках, содержащего информацию об источниках полученной за 2001 год прибыли в размере 26 411 тыс. руб.

Зам. генерального директора
ООО «Банк'с-Аудит-Сервис»
Е.В. Мостовая
Аудитор
Ю.А. Бабичева

1948 год. СОЗДАНИЕ ГОСУДАРСТВА ИЗРАИЛЬ



Тель - Авив.
Приморский район.

Tel Aviv.
Seaside area.

В начале 1880-х годов в Эрец-Исраэле существовали в плачевном состоянии всего четыре крохотных поселения. В конце XIX века Банкирский дом Ротшильда вложил в развитие региона примерно 40 млн. франков, выкупив для 19 новых поселений 27,5 тысячи гектаров земли.

5 мая 1948 года, накануне окончания Британского мандата, в здании Тель-Авивского музея было провозглашено создание Государства Израиль.

В дальнейшем средства банкира Ротшильда оставались основным источником финансирования поселенческой деятельности, единовременные выплаты составляли порядка 15 миллионов франков золотом.

1948 year. ISRAEL CREATION

In early 1880 there were only 4 tiny settlements in Erets-Israel. These settlements were in a sad state. In the end of XIX century Rothschild's Banking-house invested approximately 40 million franks in region development. Bank redeemed 27,5 thousand hectares for new settlements.

On the 5th May 1948 was advanced Israel creation in Tel Aviv museum (on the eve of British mandate termination).

Hereinafter Rothschild's funds were the main finance resources of settler's activity. Lump sum payments amounted to 15 million franks in gold.

Мертвое море близ Содома.

Dead sea near Sodom.



ФИНАНСОВАЯ ОТЧЕТНОСТЬ

Структура собственных средств

Таблица 1

Наименование	Сумма			Удельный вес в общем объеме	
	тыс. руб.	ин. вал.	итого	пассивов, %	собств. средств, %
Уставный капитал	909 922,00	0,00	909 922,00	37,1%	92,9%
Дополнительный капитал	55,00	0,00	55,00	0,0%	0,0%
Резервный фонд	16 829,00	0,00	16 829,00	0,7%	1,7%
Другие фонды	0,00	0,00	0,00	0,0%	0,0%
Износ основных средств, нематериальных активов, МБП	1 691,00	0,00	1 691,00	0,1%	0,2%
Фонды специального назначения	0,00	0,00	0,00	0,0%	0,0%
Фонды накопления	6 112,00	0,00	6 112,00	0,2%	0,6%
Доходы будущих периодов	0,00	0,00	0,00	0,0%	0,0%
Резерв под обесценение вложений в ценные бумаги	0,00	0,00	0,00	0,0%	0,0%
Резерв на возможные потери по ссудам, депозитам и иным размещенным средствам	18 154,00	0,00	18 154,00	0,7%	1,9%
Прочие резервы	155,00	0,00	155,00	0,0%	0,0%
Прибыль текущего года	26 411,00	0,00	26 411,00	1,1%	2,7%
Прибыль прошлых лет	0,00	0,00	0,00	0,0%	0,0%
ВСЕГО	979 329,00	0,00	979 329,00	39,9%	100,0%

Собственные средства по пассиву баланса Банка на 01.01.2002 составили 979 329,00 тыс. руб. и в основном складывались из уставного капитала. На конец 2001 года фактическая величина собственных средств Банка занимала 39,9% суммы пассивов.

В 2001 году собственные средства Банка были иммобилизованы в основном на приобретение основных средств, нематериальных активов и МБП.

ФИНАНСОВАЯ ОТЧЕТНОСТЬ

Структура иммобилизационных активов

Таблица 2

Наименование	Сумма			Удельный вес в общем объеме	
	тыс. руб.	ин. вал.	итого	активов, %	иммобилизационных активов, %
Собственные акции (доли), выкупленные Банком	0,00	0,00	0,00	0,0%	0,0%
Основные средства	1 976,00	0,00	1 976,00	0,1%	42,9%
Основные средства, переданные в лизинг	0,00	0,00	0,00	0,0%	0,0%
Основные средства, переданные в пользование организациям банков	0,00	0,00	0,00	0,0%	0,0%
Нематериальные активы	1 841,00	0,00	1 841,00	0,1%	40,0%
Материалы	71,00	0,00	71,00	0,0%	1,5%
Капитальные вложения	0,00	0,00	0,00	0,0%	0,0%
МБП	720,00	0,00	720,00	0,0%	15,6%
Убытки текущего года	0,00	0,00	0,00	0,0%	0,0%
Убытки прошлых лет	0,00	0,00	0,00	0,0%	0,0%
ВСЕГО	4 608,00	0,00	4 608,00	0,2%	100,0%

Анализ таблиц 1 и 2 показывает, что по состоянию на 01.01.2002 вложения, источником которых должны быть собственные средства, не превышали реальную величину и составили 4 608 тыс. руб., или 0,2% актива, т.е. собственные средства иммобилизованы на 0,5%. Таким образом, 0,5% собственных средств размещены в непродуктивные активы.

Основным источником активных операций являлись привлеченные средства и прочие обязательства, составляющие 60,1% суммы пассивов (1 470 867 тыс. руб.).

Структура привлеченных средств и прочих обязательств Банка

Таблица 3

Наименование	Сумма, тыс. руб.			Удельный вес в общем объеме пассивов			Удельный вес в общем объеме средств		
	руб.	ин. вал.	итого	руб.	ин. вал.	итого	руб.	ин. вал.	итого
Привлеченные средства	1 209 622,00	220 834,00	1 430 456,00	49,4%	9,0%	58,4%	82,3%	15,0%	97,3%
Кредиторская задолженность	1 576,00	390,00	1 966,00	0,1%	0,0%	0,1%	0,1%	0,0%	0,1%
Средства в расчетах с филиалами	38 445,00	0,00	38 445,00	1,6%	0,0%	1,6%	2,6%	0,0%	2,6%
Счета банков по другим операциям	0,00	0,00	0,00	0,0%	0,0%	0,0%	0,0%	0,0%	0,0%
ВСЕГО	1 249 643,00	221 224,00	1 470 867,00	51,1%	9,0%	60,1%	85,0%	15,0%	100,0%

ФИНАНСОВАЯ ОТЧЕТНОСТЬ

Структура привлеченных средств

Таблица 4

Наименование	Сумма			Удельный вес в общем объеме		
	руб.	ин. вал.	итого	руб.	ин. вал.	итого
Остатки на бессрочных счетах:						
- депозиты и иные привлеченные средства	450,00	4 809,00	5 259,00	0,1%	0,3%	0,4%
- МБК, депозиты и иные привлеченные средства банков	0,00	15 070,00	15 070,00	0,0%	1,1%	1,1%
- средства на счетах	465 017,00	1 134,00	466 151,00	32,5%	0,1%	32,6%
- корреспондентские счета лоро	647 828,00	169 681,00	817 509,00	45,3%	11,8%	57,1%
- прочие привлеченные средства	0,00	0,00	0,00	0,0%	0,0%	0,0%
- выпущенные векселя и банковские акцепты	7 770,00	0,00	7 770,00	0,5%	0,0%	0,5%
Итого остатков на бессрочных депозитных счетах	1 121 065,00	190 694,00	1 311 759,00	78,4%	13,3%	91,7%
Остатки на срочных счетах:						
- депозиты и иные привлеченные средства	3 012,00	0,00	3 012,00	0,2%	0,0%	0,2%
- МБК, депозиты и иные привлеченные средства банков	0,00	30 140,00	30 140,00	0,0%	2,1%	2,1%
- прочие привлеченные средства	0,00	0,00	0,00	0,0%	0,0%	0,0%
Итого остатков на срочных счетах	3 012,00	30 140,00	33 152,00	0,2%	2,1%	2,3%
Остатки на депозитных счетах со смешанным режимом использования:						
- для расчетов с использованием банковских карт	0,00	0,00	0,00	0,0%	0,0%	0,0%
- для расчетов по долговым обязательствам (облигациям, депозитным и сберегательным сертификатам, выпущенным векселям и банковским акцептам), эмитированным Банком	85 545,00	0,00	85 545,00	6,0%	0,0%	6,0%
- депозитные счета Клиентов и банков в драгоценных металлах	0,00	0,00	0,00	0,0%	0,0%	0,0%
Прочие средства в расчетах	0,00	0,00	0,00	0,0%	0,0%	0,0%
Итого остатков на депозитных счетах со смешанным режимом использования	85 545,00	0,00	85 545,00	6,0%	0,0%	6,0%
ВСЕГО	1 209 622,00	220 834,00	1 430 456,00	84,6%	15,4%	100,0%

В структуре привлеченных Банком средств преобладали остатки на бессрочных депозитных счетах, которые составили 91,7% общего объема привлеченных средств. Помимо пассивных операций аудиторами проведен анализ активных операций.

Структура активов

Таблица 5

Наименование	Сумма, тыс. руб.			Удельный вес в общем объеме активов, %		
	руб.	ин. вал.	итого	руб.	ин. вал.	итого
Наиболее ликвидные и приравненные к ним активы	556 894,00	792 056,00	1 348 950,00	22,7%	32,4%	55,1%
Доходные активы, в том числе:	312 240,00	672 286,00	984 526,00	12,8%	27,4%	40,2%
Ссудные, депозитные и приравненные к ним активы	308 243,00	672 286,00	980 529,00	12,6%	27,4%	40,0%
Вложения в ценные бумаги	3 997,00	0,00	3 997,00	0,2%	0,0%	0,2%
Отвлеченные активы, в том числе:	116 259,00	461,00	116 720,00	4,7%	0,0%	4,7%
Имобилизационные активы	4 608,00	0,00	4 608,00	0,2%	0,0%	0,2%
Дебиторская задолженность	48 637,00	389,00	49 026,00	2,0%	0,0%	2,0%
Расходы будущих периодов	574,00	22,00	596,00	0,0%	0,0%	0,0%
Отвлеченные средства за счет прибыли	12 913,00	0,00	12 913,00	0,5%	0,0%	0,5%
Расчеты с филиалами	38 445,00	0,00	38 445,00	1,6%	0,0%	1,6%
Счета банков по другим операциям	1 112,00	0,00	1 112,00	0,0%	0,0%	0,0%
Средства, отвлеченные для инвестирования	9 970,00	50,00	10 020,00	0,4%	0,0%	0,4%
ВСЕГО	985 393,00	1 464 803,00	2 450 196,00	40,2%	59,8%	100,0%

Как следует из таблицы №5, Банк разместил в основные доходные активы 984 526 тыс. руб., что составило 40,2% валюты баланса.

Структура наиболее ликвидных и приравненных к ним активов

Таблица 6

Наименование	Сумма, тыс. руб.			Удельный вес в общем объеме ликвидных и приравненных к ним активов, %		
	руб.	ин. вал.	итого	руб.	ин. вал.	итого
Остатки наличной валюты и платежных документов	19 600,00	466 965,00	486 565,00	1,5%	34,6%	36,1%
Остатки денежных средств на корреспондентских счетах и по расчетам на организованном рынке ценных бумаг	491 499,00	325 091,00	816 590,00	36,4%	24,1%	60,5%
Итого остатков денежных средств на корреспондентских счетах и в кассе	511 099,00	792 056,00	1 303 155,00	37,9%	58,7%	96,6%
Депозиты, размещенные в Банке России	0,00	0,00	0,00	0,0%	0,0%	0,0%
Финансирование за счет федерального бюджета и средств Минфина России	0,00	0,00	0,00	0,0%	0,0%	0,0%
Средства в фонде регулирования кредитных ресурсов Банка России	45 795,00	0,00	45 795,00	3,4%	0,0%	3,4%
Вложения в драгоценные металлы (камни) и природные драгоценные камни	0,00	0,00	0,00	0,0%	0,0%	0,0%
ВСЕГО	556 894,00	792 056,00	1 348 950,00	41,3%	58,7%	100,0%

ФИНАНСОВАЯ ОТЧЕТНОСТЬ

Структура ссудных, депозитных и приравненных к ним активов

Таблица 7

Наименование	Сумма, тыс. руб.			Удельный вес в общем объеме ссуд, %			Удельный вес в общем объеме активов, %		
	руб.	ин. вал.	итого	руб.	ин. вал.	итого	руб.	ин. вал.	итого
Предоставленные ссуды, срок погашения которых не наступил	307 712,00	145 740,00	453 452,00	31,3%	14,9%	46,2%	12,6%	5,9%	18,5%
Просроченные ссуды	531,00	1 507,00	2 038,00	0,1%	0,2%	0,3%	0,0%	0,1%	0,1%
Итого непогашенных кредитов	308 243,00	147 247,00	455 490,00	31,4%	15,1%	46,5%	12,6%	6,0%	18,6%
Просроченные проценты по кредитам	0,00	0,00	0,00	0,0%	0,0%	0,0%	0,0%	0,0%	0,0%
Депозиты и прочие размещенные средства	0,00	525 039,00	525 039,00	0,0%	53,5%	53,5%	0,0%	21,4%	21,4%
Суммы, не взысканные по банковским гарантиям	0,00	0,00	0,00	0,0%	0,0%	0,0%	0,0%	0,0%	0,0%
ИТОГО	308 243,00	672 286,00	980 529,00	31,4%	68,6%	100,0%	12,6%	27,4%	40,0%

ФИНАНСОВАЯ ОТЧЕТНОСТЬ

Структура кредитных вложений Банка

Таблица 8

Наименование	Сумма, тыс. руб.			Удельный вес в общем объеме ссуд, %			Удельный вес в общем объеме активов, %		
	руб.	ин. вал.	итого	руб.	ин. вал.	итого	руб.	ин. вал.	итого
Кредиты, предоставленные иностранным государствам	0,00	0,00	0,00	0,0%	0,0%	0,0%	0,0%	0,0%	0,0%
Кредитные вложения в государственный сектор	8 129,00	0,00	8 129,00	1,8%	0,0%	1,8%	0,3%	0,0%	0,3%
Кредитные вложения в коммерческие структуры	297 684,00	36 168,00	333 852,00	65,4%	7,9%	73,3%	12,2%	1,5%	13,7%
Потребительские кредиты	2 430,00	65 869,00	68 299,00	0,5%	14,5%	15,0%	0,1%	2,7%	2,8%
МБК	0,00	45 210,00	45 210,00	0,0%	9,9%	9,9%	0,0%	1,8%	1,8%
ВСЕГО	308 243,00	147 247,00	455 490,00	67,7%	32,3%	100,0%	12,6%	6,0%	18,6%
В том числе долгосрочные вложения	0,00	301,00	301,00	0,0%	0,1%	0,1%	0,0%	0,0%	0,0%

Структура дебиторской и кредиторской задолженности

Таблица 9

Наименование	Сумма, тыс. руб.			Удельный вес в общем объеме дебиторской (кредиторской) задолженности, %		
	руб.	ин. вал.	итого	руб.	ин. вал.	итого
Структура дебиторской задолженности						
Расчеты по ценным бумагам	46 837,00	0,00	46 837,00	95,5%	0,0%	95,5%
Расчеты по отдельным операциям:	27,00	389,00	416,00	0,1%	0,8%	0,9%
Расчеты с бюджетом и внебюджетными фондами	1 685,00	0,00	1 685,00	3,4%	0,0%	3,4%
Расчеты с работниками	0,00	0,00	0,00	0,0%	0,0%	0,0%
НДС по приобретенным материальным ценностям и оказанным услугам	73,00	0,00	73,00	0,1%	0,0%	0,1%
Расчеты по хозяйственным операциям	15,00	0,00	15,00	0,1%	0,0%	0,1%
Расчеты по сметному финансированию и выделенным средствам	0,00	0,00	0,00	0,0%	0,0%	0,0%
Затраты производства	0,00	0,00	0,00	0,0%	0,0%	0,0%
Расчеты с прочими дебиторами	0,00	0,00	0,00	0,0%	0,0%	0,0%
Задолженность внутрироссийскому и межгосударственному зачету	0,00	0,00	0,00	0,0%	0,0%	0,0%
Средства в расчетах	0,00	0,00	0,00	0,0%	0,0%	0,0%
Реализация выбытия имущества	0,00	0,00	0,00	0,0%	0,0%	0,0%
Всего дебиторской задолженности	48 637,00	389,00	49 026,00	99,2%	0,8%	100,0%

Структура дебиторской и кредиторской задолженности

Таблица 9 (продолжение)

Наименование	Сумма, тыс. руб.			Удельный вес в общем объеме дебиторской (кредиторской) задолженности, %		
	руб.	ин. вал.	итого	руб.	ин. вал.	итого
Структура кредиторской задолженности						
Расчеты по отдельным операциям	389,00	390,00	779,00	19,8%	19,8%	39,6%
Расчеты с бюджетом и внебюджетными фондами	1 032,00	0,00	1 032,00	52,5%	0,0%	52,5%
Расчеты с работниками	155,00	0,00	155,00	7,9%	0,0%	7,9%
НДС по приобретенным материальным ценностям и оказанным услугам	0,00	0,00	0,00	0,0%	0,0%	0,0%
Расчеты по хозяйственным операциям	0,00	0,00	0,00	0,0%	0,0%	0,0%
Расчеты с организациями, состоящими на сметном финансировании банков	0,00	0,00	0,00	0,0%	0,0%	0,0%
Расчеты с участниками по дивидендам	0,00	0,00	0,00	0,0%	0,0%	0,0%
Расчеты с прочими кредиторами	0,00	0,00	0,00	0,0%	0,0%	0,0%
Задолженность по внутрироссийскому и межгосударственному зачету	0,00	0,00	0,00	0,0%	0,0%	0,0%
Реализация имущества	0,00	0,00	0,00	0,0%	0,0%	0,0%
Расчеты по ценным бумагам	0,00	0,00	0,00	0,0%	0,0%	0,0%
Всего кредиторской задолженности	1 576,00	390,00	1 966,00	80,2%	19,8%	100,0%

Порядок расчета и соблюдение экономических нормативов, установленных Банком России

В целях аудита была проведена выборочная проверка порядка расчета и соблюдения Банком установленных Банком России экономических нормативов, определенного инструкцией Банка России от 01.10.97 № 1 «О порядке регулирования деятельности кредитных организаций» (с учетом последующих изменений и дополнений). В процессе аудита порядка расчета и соблюдения установленных Банком России экономических нормативов были изучены следующие основные документы:

- балансы по состоянию на 1-е число каждого месяца;
- ежемесячные расчеты экономических нормативов;
- справки о расшифровке отдельных балансовых счетов для расчета экономических нормативов;
- материалы аналитического, внебалансового и внесистемного учета.

По итогам аудита на основе анализа вышеперечисленных документов в рамках произведенной выборки не обнаружено фактов и обстоятельств, свидетельствующих о неправильности расчета либо о несоблюдении установленных Банком России экономических нормативов. Во всех существенных аспектах порядок расчета экономических нормативов соответствовал требованиям действующего законодательства РФ и нормативных актов Банка России. Экономические нормативы, рассчитанные Банком, соответствуют директивно установленным Банком России.

ФИНАНСОВАЯ ОТЧЕТНОСТЬ

Экономические нормативы

Норматив	01.02. 2001	01.03. 2001	01.04. 2001	01.05. 2001	01.06. 2001	01.07. 2001	01.08. 2001	01.09. 2001	01.10. 2001	01.11. 2001	01.12. 2001	01.01. 2002
H1	35,2	38,5	55,8	44,8	65,8	70,4	52,1	53,5	66,9	65,1	53,7	81,6
H2	103,9	126,5	126,2	111,7	137,4	157,3	130,5	189,5	134,9	141,1	139,1	132,1
H3	102,8	107,2	113,6	121,3	160,2	154,3	155,1	139,3	142,0	131,5	131,3	139,7
H4	0,2	0,2	0,2	5,5	4,0	3,6	4,2	4,9	4,9	0,5	2,2	2,1
H5	75,8	77,2	79,3	81,8	84,1	78,8	82,2	77,7	81,6	74,6	81,7	84,4
H6	24,7	24,7	24,7	24,7	20,8	24,4	24,4	24,6	23,9	24,8	22,3	9,8
H7	195,1	161,9	130,7	172,2	119,2	99,5	125,6	132,9	98,6	85,5	126,3	52,9
H8	23,7	23,1	22,6	24,0	19,7	23,5	12,9	20,5	24,0	10,2	12,6	17,8
H9	-	-	-	-	-	-	-	-	-	-	-	-
H 9.1	-	-	-	-	-	-	-	-	-	-	-	-
H10	-	-	-	-	-	-	-	-	-	-	-	-
H10.1	-	-	-	-	-	-	-	-	-	-	-	-
H11	2,1	2,0	2,5	1,6	0,7	0,5	0,5	0,5	0,6	0,5	32,1	0,6
H11.1	175,7	131,0	123,0	136,9	77,8	74,1	102,1	83,1	79,5	68,1	59,0	23,4
H12	-	-	-	-	-	-	-	-	-	-	-	-
H12.1	-	-	-	-	-	-	-	-	-	-	-	-
H13	77,0	97,3	60,3	63,0	33,5	63,7	92,3	73,2	17,2	30,8	26,0	9,8
H14	-	-	-	-	-	-	-	-	-	-	-	-

ФИНАНСОВАЯ ОТЧЕТНОСТЬ

Структура доходов Банка

Наименование	Сумма, тыс. руб.	Удельный вес в общей сумме доходов, %
Проценты, полученные за предоставленные кредиты	152854	20,87
Доходы, полученные от операций с ценными бумагами	27333	3,73
Доходы, полученные от операций с иностранной валютой и другими валютными ценностями	196738	26,86
Дивиденды полученные (кроме акций)	-	-
Доходы, полученные от деятельности организаций Банка	-	-
Штрафы, пеня, неустойки полученные	7806	1,07
Другие доходы	347725	47,47
ВСЕГО ДОХОДОВ	732456	100,00

Структура затрат Банка

Наименование	Сумма, тыс. руб.	Удельный вес в общей сумме расходов, %
Проценты, уплаченные за привлеченные кредиты	10469	1,48
Проценты, уплаченные юридическим лицам по привлеченным средствам	4089	0,58
Проценты, уплаченные физическим лицам по депозитам	180	0,03
Расходы по операциям с ценными бумагами	109525	15,51
Расходы по операциям с иностранной валютой и другими валютными ценностями	223184	31,61
Расходы на содержание аппарата управления	2348	0,33
Расходы на содержание организаций Банка	-	-
Штрафы, пеня, неустойки уплаченные	94	0,01
Другие расходы	356156	50,45
ВСЕГО РАСХОДОВ	706045	100,0

1960 год. ЕГИПЕТ. АСУАНСКАЯ ПЛОТИНА

Треть финансовых средств, при общей стоимости проекта в 1 млрд. долларов, на строительство плотины была предоставлена Госбанком СССР.

Асуанская плотина, строительство которой было начато в 1960 году в Египте, относится к проектам, обеспечившим новый уровень экономического развития целого региона.



Плотина представляет собой сооружение высотой 111 метров и длиной 1000 метров и производит половину всей вырабатываемой в Египте электроэнергии. Водохранилище, образовавшееся в результате устройства плотины, названо озе-

ром Насер. Оно имеет протяженность 500 км и пересекает египетско-суданскую границу, обеспечивая орошаемое земледелие на огромной площади. Озеро содержит семилетний запас воды для орошения более семи тысяч акров земли.

1960 year. EGYPT. THE ASWAN HIGH DAM

The total cost of this project amounted to US \$1 billion. The national Bank of the USSA granted 1/3 of these funds.

The construction of the dam was started in 1960. The dam had beneficial effects to the economic development of the whole region.

Озеро Насер

Lake Nasser



The dam is 3.26 km in length and rises 111 m above the Nile River base. The High Dam provides about a half of Egypt's power supply.

There were formed the big upstream reservoir. It is named lake Nasser. It extends upstream 500 km.


The existence of such a large freshwater reservoir is a big advantage for the Egyptian economy and population. Even during the long droughts the region had experienced, there were no starvations in Egypt.

- ♦ Открытие филиала в г. Санкт-Петербург;
- ♦ Открытие филиала в г. Тула;
- ♦ Реорганизация в закрытое акционерное общество;
- ♦ Переход на международные стандарты банковской отчетности;
- ♦ Увеличение собственного капитала Банка;
- ♦ Эмитирование пластиковых карт Ист Бридж Банка;
- ♦ Расширение корреспондентской сети;
- ♦ Получение Генеральной лицензии на осуществление банковских операций.



About bank	(50)
Address by President of the Bank	(51)
Bank's policy	(52)
Equity	(52)
Partners	(54)
Operating geography	(55)
Bank's management	(56)
Bank's staff	(56)
Bank's organizational structure	(57)
Bank in regions	(58)
The Bank without boundaries	(59)
Services	(59)
Crediting	(60)
Interbank credit market	(61)
Securities trading and investing	(62)
Acquiring	(63)
Documentary operations	(63)
Depository services	(64)
Technical provision	(65)
Audit report	(66)
Financial statements	(68)
Development priorities 2002 - 2003	(80)

Bank's world history



ABOUT BANK

East Bridge Bank

Established - 1994

Limited Liability Company

Registered authorized capital RUR 909922 (as of January 1, 2002)

Licenses:

License for banking operations in Russian rubles and foreign currencies with funds of legal entities #2938 issued 23.03.99.

License for banking operations in Russian rubles and foreign currencies with funds of individuals #2938 issued 23.03.99.

Professional Securities Market Participant License for broker, dealer and depository activity #138-00472-210400 issued 08.06.2000.

Membership of the bank:

S.W.I.F.T. s.c.r.l., Belgium since 10.11.00.

Russian National Association S.W.I.F.T. since 20.07.00.



Address by President of the Bank

Dear partners and customers! Ladies and gentlemen!

Today I have the honor to offer you the annual report of East Bridge Bank for 2001. I hope that you will appreciate at its true value progress, which we have achieved for the current period.

Probably you will be surprised by style of statement, which is chosen for the present report as we think there is no need to enumerate in detail some services provided for Customers as they have become obliging for any large credit institution.

Modern tendencies of developing banking are so that it is not probably and unacceptable to operate under typical servicing. Today combination of three items are making banking activities successful: wide range of quality services, managing system and various Customers circle. The results of banks activity in 2001 give us the opportunity to note that Bank keeps dynamic and increase developing. We also admit that Bank meets modern requirements of regulating state institutions and Banks Customers.

We believe in future increasing of assets, profits and other main showings of our successful operation as Bank is developing dynamically, main financial indexes are increasing and we have accepted Bank's concept for 2002-2005.

At present we are going to pay attention to new Customers attraction, expanding of cooperation with Russian large industrial enterprises and enlarging regional activity of East Bridge Bank. Providing of quality service and individual approach to the every Customer will allow to considerate Banks position on all segment of banking services.

In conclusion I'd like to express my thanks to our Customers and Partners for the confidence and support, to thank the Bank personnel and management.



A handwritten signature in blue ink, which appears to read 'A. B. Katyshey'. The signature is stylized and written in a cursive-like font.

A. B. Katyshey,
President of the East Bridge Bank

BANK'S POLICY

DEVELOPMENT PRIORITIES 2002

East Bridge Bank is going to increase capital investment growth, resource base and to expand the range of banking servicing provided for Customers. We operated and will operate in accordance with good principles of traditional banking, reasonable conservatism and careful attitude to our Customers.

In 2001 Russian banks being formed, starting the aimed at capitalization and period of banks «history» creation long-term invest- becoming and period of ments and crediting. At the beginning of third millenni- operating, principles and um Russian banking system is traditions.

East Bridge Bank is used the following principles in operating:

1. Quality and universality of bank services.
2. Fruitful cooperation and partner relations with Bank Customers.
3. Efficient regulation of rights and responsibilities in administrative Bank structure.

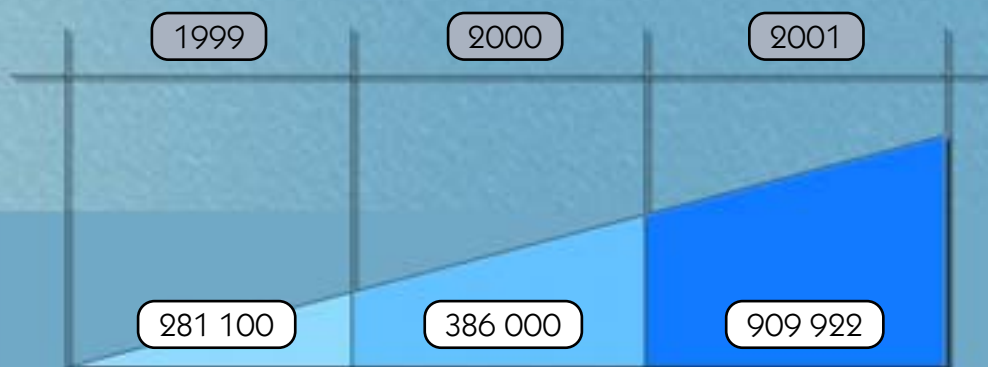
EQUITY

East Bridge Bank's equity resources, increasing of cap- grew more then 2 times in ital. At the beginning of 2001. Thus East Bridge Bank 2002 Bank's authorized cap- continues to follow its strat- ital amounts to 909 922 egy of enlarging financial thousand rubles.

According to East Bridge Bank operating from 1999:

- currency of the balance grew from 138 459 tousand rubles to 2 450 196 tousand rubles, it means 17,7 times;
- balance sheet profit grew 3,9 times from 6 718 to 26 411 thousand rubles.

Equity growth (RUR thousand)



East Bridge Bank's financial indicators
(as of January 1, 2002)

	RUR thousand
1. Balance sheet total.....	2 450 196
2. Equity.....	953 068
3 Individual Customers' deposits.....	5 259
4 Corporate Customers' deposits including:.....	1 425 197
Own bills.....	93 315
Funds on correspondent accounts «Loro» banks.....	817 509
Funds on Customers' settlement accounts.....	469 163
Attracted IBC.....	45 210
5 Credit portfolio, including	980 529
Discounted bills.....	0
Placed IBC and banks' deposits.....	569 646
Share of loans from corporate and individual Customers in rubles.....	308 243
Share of loans from corporate and individual Customers in foreign currency.....	102 640
6 Funds with banks including	862 385
Central Bank RF accounts.....	537 080
Nostro accounts with other banks.....	325 305
7 Investments into governmental securities.....	13 964
8 Pre-tax profit.....	26 411

DEVELOPMENT PRIORITIES 2002

In the near future East Bridge Bank is going to make reorganization into a joint-stock bank. Involved money resources by means of shares will create additional financial base for bank consolidation and activity expansion. Bank's reorganization into joint-stock company will promote further increasing its authorized capital.

PARTNERS

East Bridge Bank is successfully doing business with a large number of foreign and Russian banks. Bank has an opportunity to keep up in time with various tendencies developing on financial market because of constant contact and exchange of information with partners. The most important fact is possibility of increasing transactions and their volume.

East Bridge Bank is doing business and cooperate with the following Russian banks:

Bank «Zenit»
CJSB «Vnesheconombank»
CB «Trust and Investment bank»
CB «Dialog Optim»
CB «European raschetnyi bank»
CB «European trust bank»
CJSB «Eurofinance»
CJSB «Interprombank»
CB «Credittrust»
CJSB «Lanta bank»
CB «MackPromBank»
CB «MDM»
CB «International Joint-Stock Bank»
«Metallinvestbank»
CJSB «Nefteprombank»
«Plma Bank»
CJSB «Peresvet»
CJSB «Probusinessbank»
CB «Promsvyazbank»
OAO «Pushkino»
CJSB «Rosbank»
CJSB «Russian General Bank»
CB «Russian Industrial Bank»
CB «Russian Kupetchesky Bank»
CB «Russian International Bank»
CB «SVA -Bank»
CB «SDM-Bank»
CB «Federal Industrial Bank»
CJSB «Finprombank»
MF «Khanty Mansi Bank»
and others.



OPERATING GEOGRAPHY



PARTNERS

Reputation of East Bridge Bank as one of the largest and reliable Russian credit institution and its stable position provide opportunity to fruitful cooperation with foreign bank institutions. All these facts made it possible to call East Bridge Bank as Customer Bank and Bank for Banks.

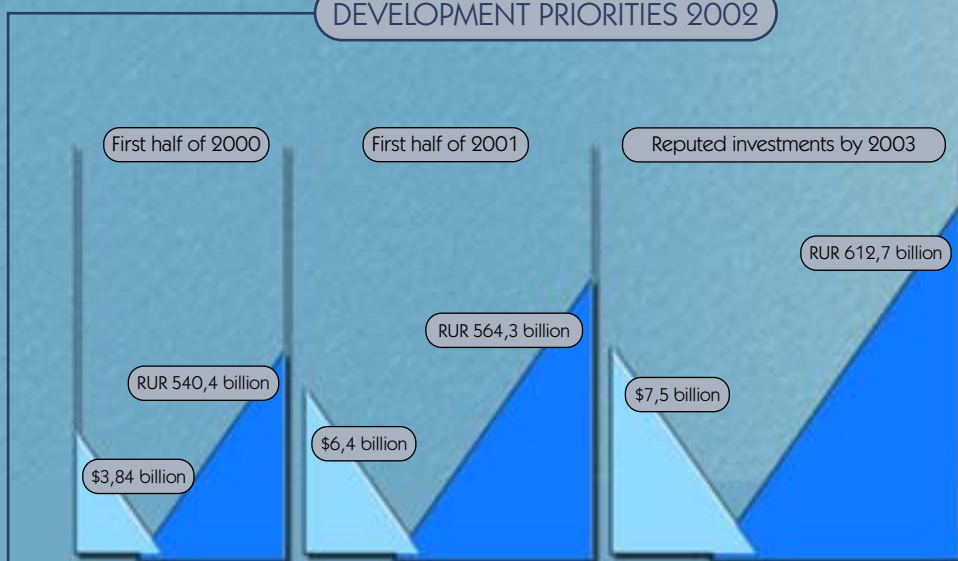
Increasing of East Bridge Bank's payment and growing transit payment of loro-correspondents to majority countries of the world are proved developing Bank's correspondent

relations. These facts meet Bank's development concept, which is based on improvement of level and spectrum offered services to correspondent Banks.

Correspondent banks:

- «Joint Kievskiy Narodny Bank» (Kiev)
- JSC «Lateko Bank» (Latvia, Riga)
- OAO Bank «TzentrCredit» (Kazakhstan)
- Branch «Pliavnieki» Lateko-Bank (Latvia, Riga)
- CJSB «PPB-Bank» (Byelorussia, Minsk)
- «Bankers TRUST COMPANY» (USA, New York)
- «Deutsche Bank» (German, Frankfurt-am-Main)
- «Union Bank of California, International» (USA, New York).

DEVELOPMENT PRIORITIES 2002



- total volume of foreign investments into Russian economy
- foreign investments volume into enterprises basic capital of all economy branches

In 2002 East Bridge Bank plans to establish partner relations and to open correspondent accounts in largest West-European banks. It meets Bank's development concept in accordance with developing of long-term investments and attraction western capital into Russian market.



BANK'S MANAGEMENT

Strict division of top-management responsibilities and authorities is main principle of Bank's management organizing. There are different committees in the Bank, including investment and credit committees. East Bridge Bank's management plays special attention to developing system of efficient and long-term planning.

Board members:



President
Alexander B. Katyshev



Chief accountant
Galina G. Marusova



Chairman of the Board
Valeriy V. Kalachev



Deputy chairman
of the Board (Financial)
Vladimir V. Ermolaev



Deputy chairman
of the Board (Cash services)
Roman A. Usov



Deputy chairman
of the Board (Internal Control)
Andrei E. Ivashov

BANK'S STAFF

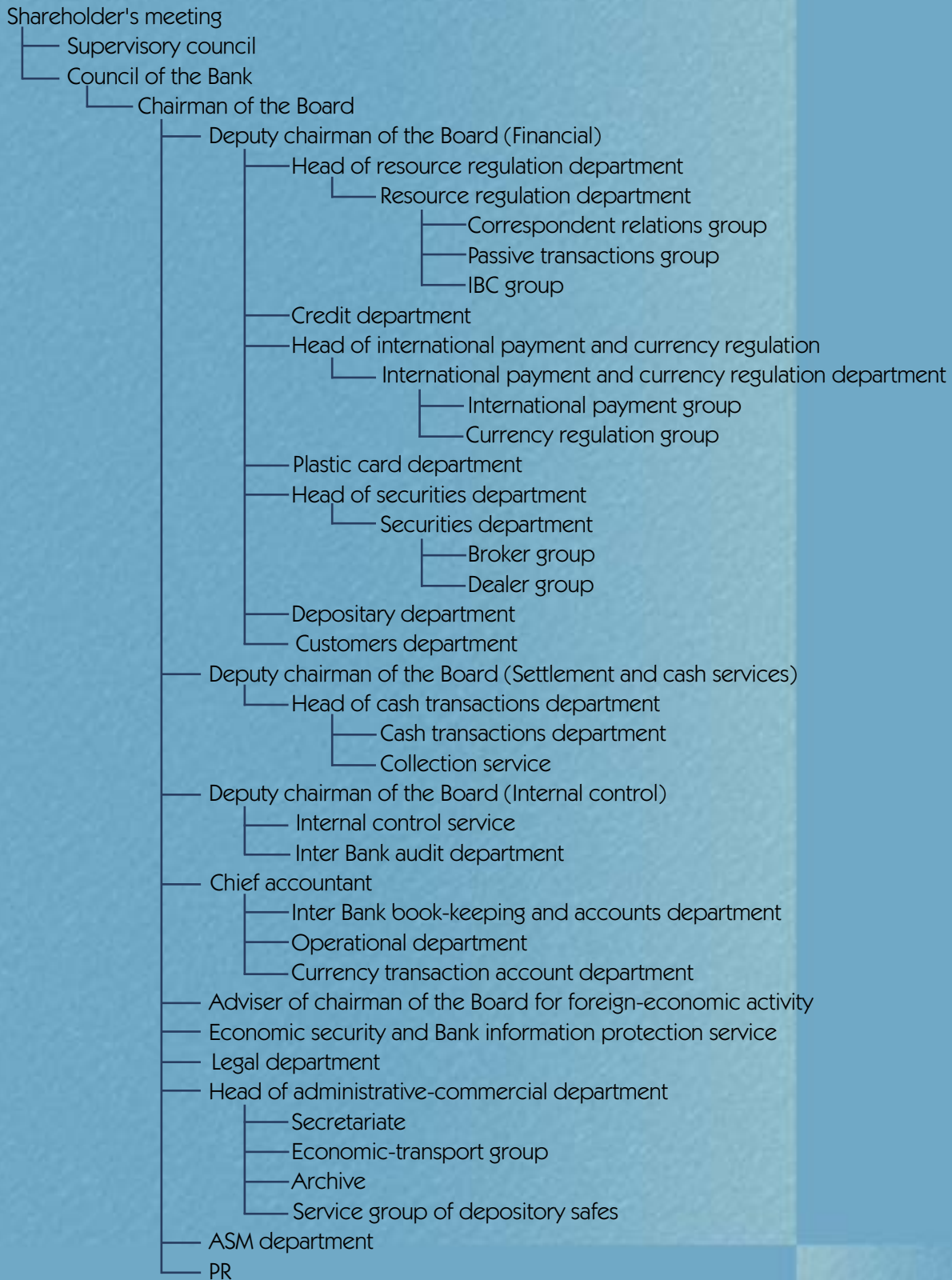
East Bridge Bank's efficient work is possible because of qualified personal and effective personal management aimed at attraction and retention of highly qualified specialists. As of the start of 2002 East Bridge Bank employed 96 people, with 21 of them working at bank from its established. It confirms Bank's reliability and prestige.

DEVELOPMENT PRIORITIES 2002

East Bridge Bank's human resources policy is aimed at increasing work motivation and efficiency, and creation of favorable climate for effective teamwork.

Bank plans for the future include introduction of up to date personal audit technologies, integrated appraisal of personnel, staff motivation and incentive.

BANK'S ORGANISATIONAL STRUCTURE



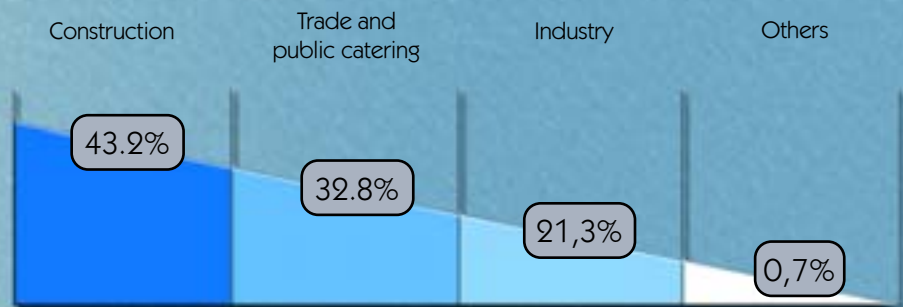
BANK IN REGIONS

Bank has a long-term program of developing regional relations. Therefore in July 2001 East Bridge Bank opened its first branch in Kaluga. In July 2001 East Bridge Bank opened its first branch in Kaluga concluded a frame agreement about cooperation with regional administration. First of all, the present agreement allows to

realize potential possibility of regional enterprises and also to make mutual advantageous cooperation between Bank and industrial sector of Kaluzhskiy region.

For the first half of the year there were opened 57 settlement accounts including 44 of corporate Customers.

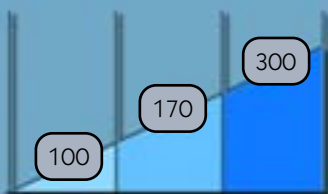
Financing volume in credits at the end of 2001 on industries:



DEVELOPMENT PRIORITIES 2002

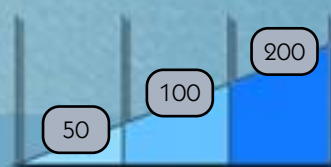
In 2002 East Bridge Bank is going to open its branches in St. Petersburg and Tula because of partner relations developing and long-term crediting program of industrial enterprises and exporter-enterprises.

Kaluga branch

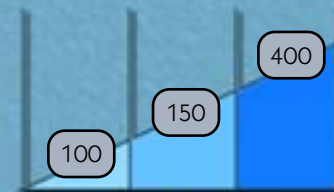


Planned client base growth

Tula branch



St. Petersburg branch



2002 year 2003 year 2004 year

THE BANK WITHOUT BOUNDARIES

Today under the program «The Bank without boundaries» Eastbridge Bank carries out:

- financing of international trading transactions;
- realization of individual schemes of settlements in RUR and USD;
- mutual consultations on operations with accounts;
- bill crediting;
- maximum speed of customers' payment effecting due to the unified correspondent network.

In 2000 Eastbridge Bank and Lateko Bank (Riga) launched a joint program «The Bank without Boundaries». Lateko Bank (Latvian Economic Commercial Bank) is one of the leaders on the Baltic financial market and it is permanently listed among the five largest Latvian banks.

Program realization gave an opportunity to customers of both banks to use the unique services, which earlier used to be unobtainable on financial markets of Russia, Latvia and some other countries

DEVELOPMENT PRIORITIES 2002

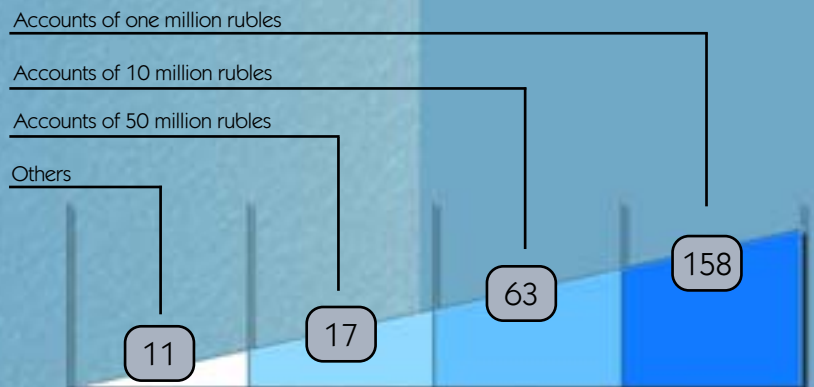
In accordance with accepted concept of developing Eastbridge Bank is going to increase the number of services. In order to meet customers' requirements, at the end of 2002 the Bank (under the program «The Bank without boundaries») is going to use a new type of crediting designed for enterprises - exporters.

SERVICES

The list of typical services provided to Customers including:

- settlement and cash services;
- foreign exchange transactions;
- crediting;
- securities trading and investing;
- documentary operations;
- custody;
- acquiring;
- consulting services;
- operating via «Bank - Client» system;
- collection.

In 2001 were deposited 249 accounts amount them:



DEVELOPMENT PRIORITIES 2002

Starting from 2001 there is a tendency for strengthening of typical services parcel in Russian banks. East Bridge Bank's typical banking services include specialize and exclusive programs as we use policy of conformity price, quality and range of services offered to our Customers.

As Bank uses an individual approach to each Customer, we offer «General parcel» to every interested persons. It is a Customer portfolio of unique services formed by our specialists. This portfolio

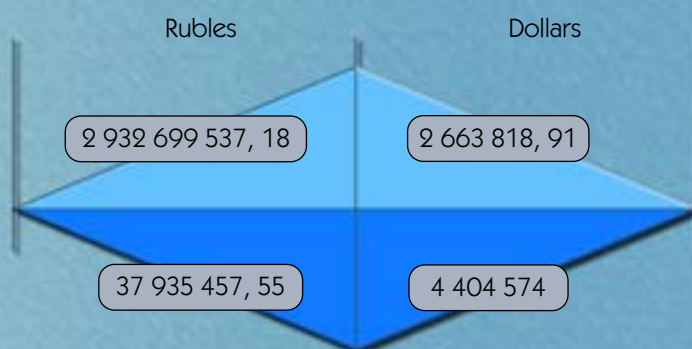
allows our Customer to operate simultaneously at all directions of financial market because of bank structures, financial investing companies and insurance group participation.

CREDITING

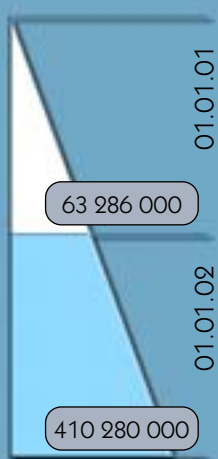
Lending to the regular branches of industry as Clients is one of East Bridge Bank's priorities. The Bank focuses on the provision of lending services for such companies.

branches of industry as industrial enterprises, high technology production, construction and trading companies.

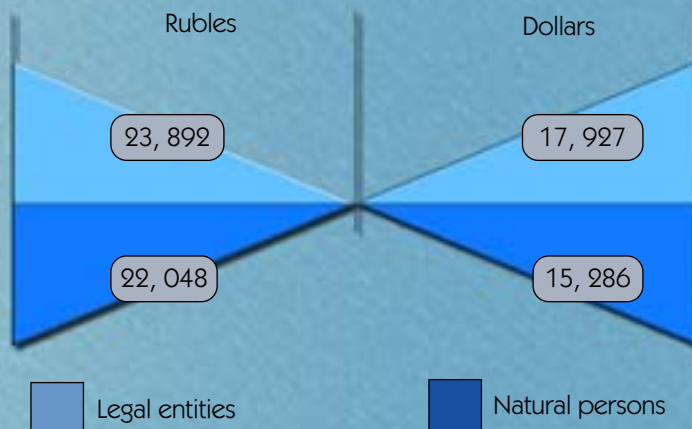
Volume of extended credit



Credit portfolio volume (rubles)



Average rate of credit



DEVELOPMENT PRIORITIES 2002

At present special attention is paid to the development of bank lending services related to mortgage and consumer credit to the citizens. Most of Russian banks will be focused on banking credit development.

East Bridge Bank was established for corporate Customer servicing. So we are planning to increase the volume of industrial long-term lending, overdraft credits and to introduce up-to date scheme of crediting specially for foreign operation participants.

INTERBANK CREDIT MARKET

Throughout the year of 2001 East Bridge Bank has been one of the largest dealer in the Moscow Interbank Currency Exchange (MICEX) as the leading operator in the market of hard currency to USA dollar. Being the leading operator of the Moscow Exchange Bank attracts new partners carried out the audit of financial position of the correspondent banks.

Attracted IBC:

- debit turnover - 28 213 140 thousand rubles
- credit turnover - 28 247 931 thousand rubles
- residue - 45 210 thousand rubles

Placed IBC:

- debit turnover - 143 607 510 thousand rubles
- credit turnover - 143 342 992 thousand rubles
- residue - 569 646 thousand rubles
- including account №32 003 - 1 000 thousand rubles

Centralized placed IBC:

- debit turnover - 500 000 thousand rubles
- credit turnover - 500 000 thousand rubles

Month	Attracted IBC, 2001		Placed IBC, 2001	
	Rubles	Dollars	Rubles	Dollars
January	365 000 000	1 850 000	1 725 000 000	2 250 000
February	638 994 000	3 000 000	1 223 046 500	8 300 000
March	1 778 300 000	8 075 000	876 840 000	16 050 000
April	2 198 800 000	4 550 000	654 560 000	6 550 000
May	1 949 600 000	13 243 000	1 047 800 000	7 169 000
June	2 781 300 000	20 149 600	2 639 500 000	4 605 000
July	2 237 285 500	37 274 300	1 915 100 000	4 670 000
August	2 025 037 000	43 427 200	2 090 600 000	9 800 000
September	2 594 283 100	34 672 500	1 011 500 000	14 600 000
October	4 448 000 000	51 710 300	1 170 450 000	1 900 000
November	2 457 000 000	24 354 800	1 812 900 000	4 700 000
December	4 091 300 000	39 399 000	997 300 000	6 850 000


- Rubles
- Dollars

DEVELOPMENT PRIORITIES 2002

East Bridge Bank plans to increase the volume of interbank credit market transactions approximately by 3 per cent. This increasing is characterized by relative stabilization of the Ruble liquid, «overnight» stable rate as well as the Bank's reliability and stable position for its contractors.

SECURITIES TRADING AND INVESTING

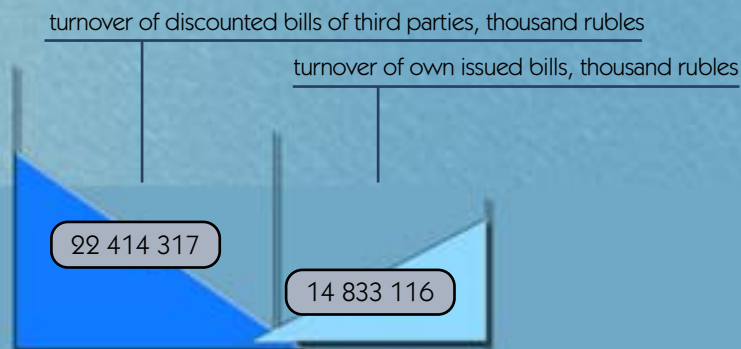
In 2001 East Bridge Bank was one of the most active participants in stock market including government securities transactions, brokerage and bill transactions. Bank's promissory note portfolio consists mostly of bills issued by a joint-stock company «Gazprom». Besides in 2001 East Bridge Bank actively issued own bills. As of January 1, 2002, the residue of the Bank's issued bills amounted to 93 315 thousand rubles.



DEVELOPMENT PRIORITIES 2002

In 2002 the priority goal of the Bank's activity is government securities trading as well as bill transactions. Besides East Bridge Bank begins to trade in the Eurobonds market. First of all transactions in the Eurobonds market will increase the possibilities for Bank's Customers interested in this market especially for non-resident banks as well as Russian companies with the appropriate permission.

Supposed turnover of bill transactions in 2002

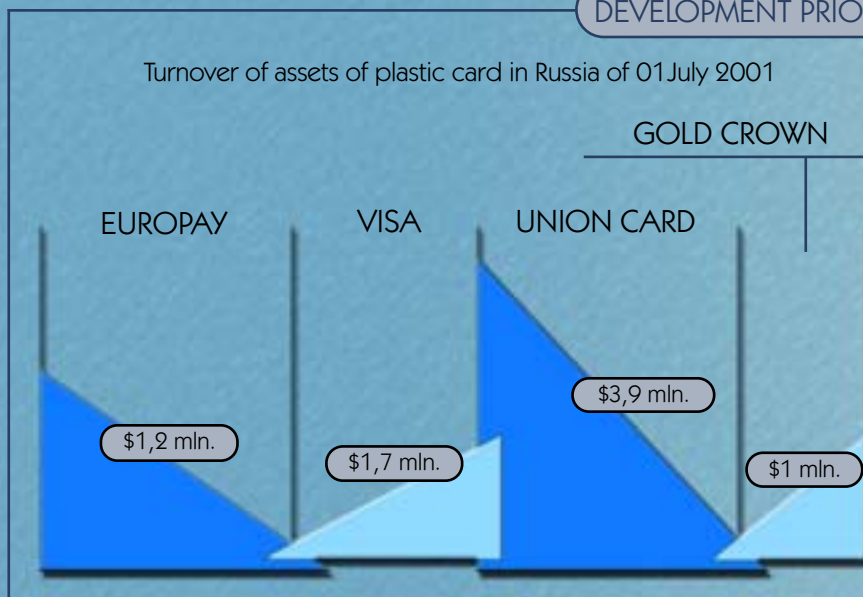


ACQUIRING

In 2001 East Bridge Bank offered its Customers acquiring services on international cards VISA, Eurocard, MasterCard, Maestro, Diners Club. Acquiring services allow companies to increase turnover, attract new customers, increase company's competition and decrease charges on the collection of receipts. For the first half of

2001 10 POS-terminals were installed in the following shops: «Moskvichka», «Serpuchovskiy», «Tishinka», «Stels» and five trading and servicing enterprises aimed at connecting to these terminals. Acquiring network turnover for the fourth quarter of 2001 amounted to more than 1 million rubles.

DEVELOPMENT PRIORITIES 2002



One the priority lines of East Bridge Bank's activity is emission of cards. In 2002 Bank is going to join the Europay International S.A. association and begin to issue international cards Eurocard/MasterCard and Cirrus/Maestro.

DOCUMENTARY OPERATIONS

DEVELOPMENT PRIORITIES 2002

The following operations are strategic priorities of East Bridge Bank's activity in 2002:

- servicing of industrial and trading companies oriented the export;
- developing of effective and mutually beneficial cooperation with import companies aimed at expanding of trade financing and documentary services.

This year East Bridge Bank intends to grant bank guarantees to export clients in State Custom of Russian Federation.

East Bridge Bank offers to its Customers a wide range of documentary operations. They are carried out in combination with trade and project financing:

- Documentary collection;
- Letters of credit issued by the Bank;
- Letters of credit advised by the Bank;
- Letters of credit in important/ export transactions in clearing currencies;
- Guarantee operations, reservation of letters of credit;
- Performing currency control agent's functions;
- Operations in eurocheques;
- Avalising of bills.

DEPOSITORY SERVICES

Bank's depository offers to the Customers the following services:

- Opening of depo accounts to legal and natural persons
- Recordkeeping and obligatory centralized depository of book-entry and certified securities
- Recordkeeping and safe depository of security certificates
- Re - registration of titles to securities
- Registration of securities encumbrance
- Submitting a depositor's securities for payment
- Representing depositors at the meetings of the securities holder
- Reporting the issuer's actions to depositors
- Advice on terms of issue and negotiation of securities, tran actions in the stock market and legislative of the stock market



DEVELOPMENT PRIORITIES 2002

In the near future East Bridge Bank is going to introduce a system of electronic document circulation (EDC) using the Internet as information's transfer. This system allows Customers to give orders and receive reports on their performance. It makes possible not only to simplify and speed up putting into operation the received data to the calculated system, but also to decrease expenses on information processing, it also will influence bank's tariff policy.

TECHNICAL PROVISION

To provide the regular banking operations East Bridge Bank implements the most up-to-date technical provision. The Bank applies the settlement system that includes the following sub-systems «Customer-Bank», «S.W.I.F.» providing the quality of the depository services irrespective of Customer's location. All financial information transferred through

the opened liaison channels is protected by means of kriptprotection system and signed by electronic signature.

In 2001 the Bank's decision was made on transition of all liaison channels on fiber optic technologies to increase its protection, quality and speed of liaison operations.



DEVELOPMENT PRIORITIES 2002

Next year the Bank is going to increase the technologies of banking operations - 20percent of working process automation, as well as creation of dedicated lines with the Central Bank of Russia. It allows to provide the operative information about East Bridge Bank's correspondent accounts, give orders to the Central Bank on the operations of the given accounts as well as meet all requirements regarding to document circulation and observe by Bank all settlement norms.

AUDIT REPORT

Audit report of the audit firm «Bank's Audit Service Ltd.»
on the statutory accounting reports of East Bridge Bank
(a limited liability company), prepared
in conformity with Russian statutory requirements
in respect of its business activity for the year ended
31 December 2001

The audit firm «Bank's Audit Service Ltd» has audited the accounting reports of the commercial bank «East Bridge Bank» (a limited liability company) prepared in accordance with Russian statutory requirements and rules regulated the accounting in the Russian Federation in respect of its business activity for the year ended 31 December 2001 .

Statutory audit of the Commercial Bank «East Bridge Bank» has been conducted in accordance with:

- the Temporary Rules of Audit Activity in the Russian Federation confirmed by the decree of the President of the Russian Federation of 22 December 1993 № 2263 (according to the following alterations and addendums);
- the Federal Law on Audit Activity of 07 August 2001 № 119-F3 (according to the following alterations and addendums);
- the Regulations of the Bank of the Russian Federation on the order of compiling and presenting to the Bank of Russia the Audit report on the results of checking the credit institution's activity for the year adopted by the Bank of the Russian Federation of 23 December № 10-P;

- the standards of audit activity approved by the Commission on the audit activity under the President of the Russian Federation;
- the order of compiling of the audit report on the accounting reports approved by the Commission on the audit activity under the President of Russian Federation of 09 February 1996 (Minutes № 1);
- the rules (standards) №1 of the audit activity concerning the banking audit «The order of compiling of the audit report on the statutory accounting reports of the credit institution prepared in accordance with its business activity for the year» approved by Expert Committee on the banking audit under the Bank of Russia of 08 September 1998 (Minutes № 4);
- the Internal standards of the firm.

In the audit firm's opinion the results of audit provide a reasonable basis for the conclusions and estimations of experts contained in our audit report.

The Bank director is responsible for the trustworthiness in all material aspects of the accounting reports as well as the data of analytical and synthetic reports presented to audit firm.

Preparation of the statutory audit report is the responsibility of « Bank's Audit Service Ltd». based on its audit.

In our opinion the results of audit reports present a true and fair view of the accounting report.



The present statutory audit report of 05 April 2002 № 23/2002kz has been given in accordance with the results of audit.

- The order compiling the accounting reports of the Commercial Bank «East Bridge Bank» (the limited liability company) meets the requirements of the Federal Law of 02 November 1996 № 129-F3 «Of accounting report».

- The accounting report of East Bridge Bank have been prepared according to the requirements of the Order of the Bank of Russia of 18 June 1997 № 02-263 «Upon the statement of the order of compiling the accounting reports in the credit institutions on the territory of the Russian Federation» and alternations and addendums to the plan of accounting in the credit institution of the Russian Federation (according to the following changes and addendums) the regulations of the Bank of Russia of 24 October 1997 № 7-U «On the order of compiling and presenting to the Bank of Russia the audit report of the credit organizations».

- The analyzed annual accounting reports in all material aspects have been prepared according to legislation and rules governing accounting procedure preparation of accounting reports and accepted principles of accounting in the Russian Federation.

Deputy of General Director
«Bank's Audit Service Ltd»
Mostovaiya E.V.
The statutory auditor
Babicheva U.

FINANSIAL STATEMENTS

Equity

Table 1

Appellation	Sum			Total volume densities	
	Thousand of rubles	Foreign currencies	total	liabilities	equity
Authorized capital	909 922,00	0,00	909 922,00	37,1%	92,9%
Additional capital	55,00	0,00	55,00	0,0%	0,0%
Surplus fund	16 829,00	0,00	16 829,00	0,7%	1,7%
Other funds	0,00	0,00	0,00	0,0%	0,0%
Depreciation, fictitious assets, low-value items	1 691,00	0,00	1 691,00	0,1%	0,2%
Special assignments funds	0,00	0,00	0,00	0,0%	0,0%
Accumulation funds	6 112,00	0,00	6 112,00	0,2%	0,6%
Deferred income	0,00	0,00	0,00	0,0%	0,0%
Provisions for securities investments	0,00	0,00	0,00	0,0%	0,0%
Provisions for possible losses with courts, deposits and other based funds	18 154,00	0,00	18 154,00	0,7%	1,9%
Other provisions	155,00	0,00	155,00	0,0%	0,0%
Profit of the current period	26 411,00	0,00	26 411,00	1,1%	2,7%
Profit of the last years	0,00	0,00	0,00	0,0%	0,0%
TOTAL	979 329,00	0,00	979 329,00	39,9%	100,0%

According to liabilities of balance sheet East Bridge Bank's equity amounts to RUR 979 320,00 thousand as of January 1, 2002. Bank's equity mainly is formed from authorized capital. At the end of 2001 actual magnitude of Bank's equity borrowed 39,9% liabilities' sum.

In 2001 Bank's equity were mainly immobilize on fixed assets, intangible assets and low-value items purchasing.

FINANSIAL STATEMENTS

Immobilized assets

Table 2

Appellation	Sum			Total volume densities	
	Thousand of rubles	Foreign currencies	Total	liabilities	Immobilized assets, %
Treasury shares repurchased by Bank	0,00	0,00	0,00	0,0%	0,0%
Fixed assets	1 976,00	0,00	1 976,00	0,1%	42,9%
Leased assets	0,00	0,00	0,00	0,0%	0,0%
Fixed assets given in use to bank's organizations	0,00	0,00	0,00	0,0%	0,0%
Intangible assets	1 841,00	0,00	1 841,00	0,1%	40,0%
Materials	71,00	0,00	71,00	0,0%	1,5%
Capital investments	0,00	0,00	0,00	0,0%	0,0%
Low-value items	720,00	0,00	720,00	0,0%	15,6%
Losses for the current year	0,00	0,00	0,00	0,0%	0,0%
Losses for the last years	0,00	0,00	0,00	0,0%	0,0%
TOTAL	4 608,00	0,00	4 608,00	0,2%	100,0%

Analyses of table 1 and 2 shows that as of January 1, 2002 investments (equity is sources of these investments) did not exceed real magnitude and amounted to RUR 4 608 thousand or 0,2% assets, i.e. equity immobilized by 0,5%. Thus 0,5% equity placed in unprofitable assets.

Main sources of active dealerships were raised money and other obligations, which would make it 60,1% sum of liabilities (RUR 1 470 867 thousand).

Raised money and other Bank's liabilities

Table 3

Appellation	Sum, thousand rubles			Total volume densities of liabilities			Total volume densities		
	RUR	Foreign currencies	Total	RUR	Foreign currencies	Total	RUR	Foreign currencies	Total
Raised money	1 209 622,00	220 834,00	1 430 456,00	49,4%	9,0%	58,4%	82,3%	15,0%	97,3%
Bill payable	1 576,00	390,00	1 966,00	0,1%	0,0%	0,1%	0,1%	0,0%	0,1%
Amounts due to branches' accounts	38 445,00	0,00	38 445,00	1,6%	0,0%	1,6%	2,6%	0,0%	2,6%
Bank's accounts with other transactions	0,00	0,00	0,00	0,0%	0,0%	0,0%	0,0%	0,0%	0,0%
TOTAL	1 249 643,00	221 224,00	1 470 867,00	51,1%	9,0%	60,1%	85,0%	15,0%	100,0%

FINANSIAL STATEMENTS

Raised money

Table 4

Appellation	Sum			Total volume densities		
	RUR	Foreign currencies	Total	RUR	Foreign currencies	Total
Current accounts balance:						
- deposits and other raised money	450,00	4 809,00	5 259,00	0,1%	0,3%	0,4%
- low-value items, deposits and other banks' raised money	0,00	15 070,00	15 070,00	0,0%	1,1%	1,1%
- amounts due to accounts	465 017,00	1 134,00	466 151,00	32,5%	0,1%	32,6%
- loro correspondent accounts	647 828,00	169 681,00	817 509,00	45,3%	11,8%	57,1%
- other raised money	0,00	0,00	0,00	0,0%	0,0%	0,0%
- issued bills and banker acceptance	7 770,00	0,00	7 770,00	0,5%	0,0%	0,5%
Total remains on termless deposit balances	1 121 065,00	190 694,00	1 311 759,00	78,4%	13,3%	91,7%
Remains on thrift accounts:						
- deposits and other raised money	3 012,00	0,00	3 012,00	0,2%	0,0%	0,2%
- low-value items, deposits and other banks' raised money	0,00	30 140,00	30 140,00	0,0%	2,1%	2,1%
- other raised money	0,00	0,00	0,00	0,0%	0,0%	0,0%
Total remains on thrift accounts	3 012,00	30 140,00	33 152,00	0,2%	2,1%	2,3%
Remains on deposit accounts mixed usage mode :						
- settlements with banks' cart	0,00	0,00	0,00	0,0%	0,0%	0,0%
- settlements with promissory notes (stock, deposit and saving certificates, issued bills and banker acceptance), emitted by Bank	85 545,00	0,00	85 545,00	6,0%	0,0%	6,0%
- customers and banks with precious metals deposit accounts	0,00	0,00	0,00	0,0%	0,0%	0,0%
Other accounts with settlements	0,00	0,00	0,00	0,0%	0,0%	0,0%
Total remains on deposit accounts mixed usage mode	85 545,00	0,00	85 545,00	6,0%	0,0%	6,0%
TOTAL	1 209 622,00	220 834,00	1 430 456,00	84,6%	15,4%	100,0%

In structure of raised money by Bank predominated remains on termless deposit balances, which would make it 91,7% total value of raised money.

Besides active transactions auditors carried out active transactions' analysis.



FINANSIAL STATEMENTS

Assets

Table 5

Appellation	Sum, thousand rubles			Assets' total volume densities, %		
	RUR	Foreign currencies	Total	RUR	Foreign currencies	Total
The most ready and equated to them assets	556 894,00	792 056,00	1 348 950,00	22,7%	32,4%	55,1%
Profitable assets, including:	312 240,00	672 286,00	984 526,00	12,8%	27,4%	40,2%
Loan, deposit and equated to them assets	308 243,00	672 286,00	980 529,00	12,6%	27,4%	40,0%
Investments into securities	3 997,00	0,00	3 997,00	0,2%	0,0%	0,2%
Abstracted assets, including:	116 259,00	461,00	116 720,00	4,7%	0,0%	4,7%
Immobilized assets	4 608,00	0,00	4 608,00	0,2%	0,0%	0,2%
Accounts receivable	48 637,00	389,00	49 026,00	2,0%	0,0%	2,0%
Expenses of the future periods	574,00	22,00	596,00	0,0%	0,0%	0,0%
Abstracted funds due to profit	12 913,00	0,00	12 913,00	0,5%	0,0%	0,5%
Settlements with branches	38 445,00	0,00	38 445,00	1,6%	0,0%	1,6%
Banks' accounts on other transactions	1 112,00	0,00	1 112,00	0,0%	0,0%	0,0%
Banks' accounts on other transactions	9 970,00	50,00	10 020,00	0,4%	0,0%	0,4%
TOTAL	985 393,00	1 464 803,00	2 450 196,00	40,2%	59,8%	100,0%

According to the present table №5, Bank placed mainly profitable assets RUR 984 526 thousand, which would make 40,2% balance currency.

FINANSIAL STATEMENTS

The most quick and equated to them assets

Table 6

Appellation	Sum (RUR thousand)			Total volume densities of quick and equated to them assets		
	RUR	Foreign currencies	Total	RUR	Foreign currencies	Total
Remains available currency and payment papers	19 600,00	466 965,00	486 565,00	1,5%	34,6%	36,1%
Funds remains on correspondent accounts and on accounts of organized securities market	491 499,00	325 091,00	816 590,00	36,4%	24,1%	60,5%
Total funds remains on correspondent accounts and in cash	511 099,00	792 056,00	1 303 155,00	37,9%	58,7%	96,6%
Deposits with the Bank of Russia	0,00	0,00	0,00	0,0%	0,0%	0,0%
Financing at the expense of federal budget and Ministry of Finance	0,00	0,00	0,00	0,0%	0,0%	0,0%
Funds in the regulation fund of credit resources of the Bank of Russia	45 795,00	0,00	45 795,00	3,4%	0,0%	3,4%
Investments into precious metals (stones) and natural precious jewel	0,00	0,00	0,00	0,0%	0,0%	0,0%
TOTAL	556 894,00	792 056,00	1 348 950,00	41,3%	58,7%	100,0%

Loan, deposit and equated to them assets

Table 7

Appellation	Sum, thousand rubles			Total volume densities of loans, %			Total volume densities of assets, %		
	RUR	Foreign currencies	Total	RUR	Foreign currencies	Total	RUR	Foreign currencies	Total
Granted loans, maturity date hasn't begun	307 712,00	145 740,00	453 452,00	31,3%	14,9%	46,2%	12,6%	5,9%	18,5%
Overdue loans	531,00	1 507,00	2 038,00	0,1%	0,2%	0,3%	0,0%	0,1%	0,1%
Total existing loans	308 243,00	147 247,00	455 490,00	31,4%	15,1%	46,5%	12,6%	6,0%	18,6%
Overdue interest on credit	0,00	0,00	0,00	0,0%	0,0%	0,0%	0,0%	0,0%	0,0%
Deposits and other placements	0,00	525 039,00	525 039,00	0,0%	53,5%	53,5%	0,0%	21,4%	21,4%
Not collected funds on bank guarantees	0,00	0,00	0,00	0,0%	0,0%	0,0%	0,0%	0,0%	0,0%
TOTAL	308 243,00	672 286,00	980 529,00	31,4%	68,6%	100,0%	12,6%	27,4%	40,0%

FINANSIAL STATEMENTS

Bank's credit investments

Table 8

Appellation	Sum, thousand rubles			Total volume densities of loans, %			Total volume densities of assets, %		
	RUR	Foreign currencies	Total	RUR	Foreign currencies	Total	RUR	Foreign currencies	Total
Loans to foreign states	0,00	0,00	0,00	0,0%	0,0%	0,0%	0,0%	0,0%	0,0%
State sectors' investments	8 129,00	0,00	8 129,00	1,8%	0,0%	1,8%	0,3%	0,0%	0,3%
Business corporations' investments	297 684,00	36 168,00	333 852,00	65,4%	7,9%	73,3%	12,2%	1,5%	13,7%
Consumer credits	2 430,00	65 869,00	68 299,00	0,5%	14,5%	15,0%	0,1%	2,7%	2,8%
Low-value items	0,00	45 210,00	45 210,00	0,0%	9,9%	9,9%	0,0%	1,8%	1,8%
TOTAL	308 243,00	147 247,00	455 490,00	67,7%	32,3%	100,0%	12,6%	6,0%	18,6%
Including long term investments	0,00	301,00	301,00	0,0%	0,1%	0,1%	0,0%	0,0%	0,0%

FINANSIAL STATEMENTS

Raised money

Table 9

Appellation	Sum (RUR thousand)			Total volume densities of accounts receivable and bills payable, %		
	RUR	Foreign currencies	Total	RUR	Foreign currencies	Total
Accounts receivable						
Settlements on securities	46 837,00	0,00	46 837,00	95,5%	0,0%	95,5%
Settlements on single transactions:	27,00	389,00	416,00	0,1%	0,8%	0,9%
Settlements on budget and off-budget funds	1 685,00	0,00	1 685,00	3,4%	0,0%	3,4%
Settlements on employee	0,00	0,00	0,00	0,0%	0,0%	0,0%
Value added tax with bought stocks of materials and capital equipment and services	73,00	0,00	73,00	0,1%	0,0%	0,1%
Settlements on business transactions	15,00	0,00	15,00	0,1%	0,0%	0,1%
Settlements on estimated financing and appropriated funds	0,00	0,00	0,00	0,0%	0,0%	0,0%
Production costs	0,00	0,00	0,00	0,0%	0,0%	0,0%
Settlements on other debtors	0,00	0,00	0,00	0,0%	0,0%	0,0%
Inter Russian and intergovernmental debts	0,00	0,00	0,00	0,0%	0,0%	0,0%
Funds on settlements	0,00	0,00	0,00	0,0%	0,0%	0,0%
Properties realization	0,00	0,00	0,00	0,0%	0,0%	0,0%
Total accounts receivable	48 637,00	389,00	49 026,00	99,2%	0,8%	100,0%

FINANSIAL STATEMENTS

Raised money

Table 9 (continued)

Appellation	Sum (RUR thousand)			Total volume densities of accounts receivable and bills payable, %		
	RUR	Foreign currencies	Total	RUR	Foreign currencies	Total
Bill payable						
Settlements on single transactions	389,00	390,00	779,00	19,8%	19,8%	39,6%
Settlements on budget and off-budget funds	1 032,00	0,00	1 032,00	52,5%	0,0%	52,5%
Settlements on employee	155,00	0,00	155,00	7,9%	0,0%	7,9%
Value added tax with bought stock of materials and capital equipment and services	0,00	0,00	0,00	0,0%	0,0%	0,0%
Settlements on business transactions	0,00	0,00	0,00	0,0%	0,0%	0,0%
Settlements with organizations on banks' estimated financing	0,00	0,00	0,00	0,0%	0,0%	0,0%
Settlements with participants on dividends	0,00	0,00	0,00	0,0%	0,0%	0,0%
Settlements with other creditors	0,00	0,00	0,00	0,0%	0,0%	0,0%
Inter Russian and intergovernmental debts	0,00	0,00	0,00	0,0%	0,0%	0,0%
Properties realization	0,00	0,00	0,00	0,0%	0,0%	0,0%
Settlements on securities	0,00	0,00	0,00	0,0%	0,0%	0,0%
Total bill payable	1 576,00	390,00	1 966,00	80,2%	19,8%	100,0%

Methods of settlements and observance of economic measurement data approved by the Central bank of Russia

To provide audit spot check of settlement's methods and observance of economic standards determined by the directive of the Bank of Russia issued 01.10.97 № 1 «On the order of regulating the credit organization's activity» was carried out (as amended) . The following main records were studied in the auditing of settlement's methods and observance of economic standards determined by the directive of the Bank of Russia:

- balance as of first data of each month
- monthly economic measurement data's settlement
- inquiry regarding to deciphering the balance accounts for economic measurement data's settlement
- materials of analytic, outbalance, outboard accounting

According to audit totals facts and circumstances, proving about irregularity of settlement or non-compliance of economic measurement data approved by the Bank of Russia are not found on the basis of the analysis of above-listed documents within the limits of the made sampling. In all essential aspects settlement's methods of economic measurement data meet the requirements of the acting legislation and normative standards of the Bank of Russia. Economic measurement data designed by the Bank meet the directives approved the Bank of Russia.

FINANSIAL STATEMENTS

Economic measurement data

DATA	01.02. 2001	01.03. 2001	01.04. 2001	01.05. 2001	01.06. 2001	01.07. 2001	01.08. 2001	01.09. 2001	01.10. 2001	01.11. 2001	01.12. 2001	01.01. 2002
H1	35,2	38,5	55,8	44,8	65,8	70,4	52,1	53,5	66,9	65,1	53,7	81,6
H2	103,9	126,5	126,2	111,7	137,4	157,3	130,5	189,5	134,9	141,1	139,1	132,1
H3	102,8	107,2	113,6	121,3	160,2	154,3	155,1	139,3	142,0	131,5	131,3	139,7
H4	0,2	0,2	0,2	5,5	4,0	3,6	4,2	4,9	4,9	0,5	2,2	2,1
H5	75,8	77,2	79,3	81,8	84,1	78,8	82,2	77,7	81,6	74,6	81,7	84,4
H6	24,7	24,7	24,7	24,7	20,8	24,4	24,4	24,6	23,9	24,8	22,3	9,8
H7	195,1	161,9	130,7	172,2	119,2	99,5	125,6	132,9	98,6	85,5	126,3	52,9
H8	23,7	23,1	22,6	24,0	19,7	23,5	12,9	20,5	24,0	10,2	12,6	17,8
H9	-	-	-	-	-	-	-	-	-	-	-	-
H 9.1	-	-	-	-	-	-	-	-	-	-	-	-
H10	-	-	-	-	-	-	-	-	-	-	-	-
H10.1	-	-	-	-	-	-	-	-	-	-	-	-
H11	2,1	2,0	2,5	1,6	0,7	0,5	0,5	0,5	0,6	0,5	32,1	0,6
H11.1	175,7	131,0	123,0	136,9	77,8	74,1	102,1	83,1	79,5	68,1	59,0	23,4
H12	-	-	-	-	-	-	-	-	-	-	-	-
H12.1	-	-	-	-	-	-	-	-	-	-	-	-
H13	77,0	97,3	60,3	63,0	33,5	63,7	92,3	73,2	17,2	30,8	26,0	9,8
H14	-	-	-	-	-	-	-	-	-	-	-	-

FINANSIAL STATEMENTS

Bank's income

Appellation	Sum (RUR thousand)	Total volume densities of total amount of income, %
Interest from granted credits	152854	20,87
Income from securities transactions	27333	3,73
Income from foreign exchange transactions	196738	26,86
Dividend from (except shares)	-	-
Income from Bank's organizations activities	-	-
Penalties, default interests, forfeits	7806	1,07
Other income	347725	47,47
Total income	732456	100,00

Bank's expenses

Appellation	Sum (RUR thousand)	Total volume densities of total amount of income, %
Interest for attracted credits	10469	1,48
Interes for corporate customers' funds	4089	0,58
Interest for natural persons' funds	180	0,03
Expenses on securities transactions	109525	15,51
Expenses on foreign exchange transactions	223184	31,61
Employee compensation expenses	2348	0,33
Expenses on Bank's organizations	-	-
Penalties, default interests, forfeits	94	0,01
Other expenses	356156	50,45
Total expenses	706045	100,0

DEVELOPMENT PRIORITIES 2002 - 2003

- ◆ Establishing its branch in St. Petersburg;
- ◆ Establishing its branch in Tula;
- ◆ Making reorganization into a joint-stock bank;
- ◆ Transition to the international standards of bank accounts;
- ◆ Increasing its equity capital;
- ◆ Emitting of plastic card «East Bridge Bank»;
- ◆ Enlarging of correspondent network;
- ◆ Receiving General license for performance of banking operations.

